

Bericht gemäß § 137f Abs. 4 Satz 2 SGB V
auf der Grundlage der DMP-Anforderungen-Richtlinie (DMP-A-RL)
des Gemeinsamen Bundesausschusses
zur versichertenbezogenen Qualitätssicherung

Indikation „*Asthma bronchiale*“

Berichtszeitraum (01.01.-31.12.2022)

MEDICAL  CONTACT_{AG}

für

Salus BKK

INHALT

1	Räumlicher und zeitlicher Geltungsbereich des Programms	3
2	Merkmale der Teilnehmerinnen und Teilnehmer	4
3	Anzahl der Teilnehmerinnen und Teilnehmer	7
4	Maßnahmen zur Qualitätssicherung	8
4.1	Ergebnisse der vertraglich vereinbarten Qualitätsziele	8
4.1.1	Sicherstellung der regelmäßigen Teilnahme der Versicherten	8
4.1.2	Wahrnehmung empfohlener Schulungen	10
4.1.3	Reduktion ungeplanter Behandlungen	11
4.1.4	Reduktion des Anteils der rauchenden Patienten	12
4.2	Sicherstellung einer systematischen, aktuellen Information der Teilnehmerinnen und Teilnehmer	13
4.3	Eingehende Anrufe von Teilnehmerinnen und Teilnehmern (Inbound)	14
4.4	Kontaktaufnahme mit Teilnehmerinnen und Teilnehmern (Outbound)	15
5	Programmausstiege	17

1 Räumlicher und zeitlicher Geltungsbereich des Programms

	Zeitraum
Baden-Württemberg	2022-01-01 - 2022-12-31
Bayern	2022-01-01 - 2022-12-31
Berlin	2022-01-01 - 2022-12-31
Brandenburg	2022-01-01 - 2022-12-31
Bremen	2022-01-01 - 2022-12-31
Hamburg	2022-01-01 - 2022-12-31
Hessen	2022-01-01 - 2022-12-31
Mecklenburg-Vorpommern	2022-01-01 - 2022-12-31
Niedersachsen	2022-01-01 - 2022-12-31
Nordrhein	2022-01-01 - 2022-12-31
Rheinland-Pfalz	2022-01-01 - 2022-12-31
Saarland	2022-01-01 - 2022-12-31
Sachsen	2022-01-01 - 2022-12-31
Sachsen-Anhalt	2022-01-01 - 2022-12-31
Schleswig-Holstein	2022-01-01 - 2022-12-31
Thüringen	2022-01-01 - 2022-12-31
Westfalen-Lippe	2022-01-01 - 2022-12-31

Auswertungsbasis sind die DMP-Dokumentationsdaten des bitInfoNet.

2 Merkmale der Teilnehmerinnen und Teilnehmer

Geschlechtsverteilung der Teilnehmerinnen und Teilnehmer zum Zeitpunkt der Erstdokumentation (alle KV-Regionen, n=5.707)

weiblich	57,7%
männlich	42,3%

Auswertungsbasis sind die DMP-Dokumentationsdaten des bitInfoNet.

Altersverteilung der Teilnehmerinnen und Teilnehmer je KV-Region zum Zeitpunkt der Erstdokumentation unabhängig vom Zeitpunkt der Einschreibung

	n	5<16	16<30	30<40	40<50	50<60	60<70	70<80	>=80
Baden-Württemberg	192	8,9%	19,3%	16,1%	20,3%	20,8%	8,3%	4,7%	1,6%
Bayern	328	16,8%	22,3%	20,4%	18,9%	13,4%	5,2%	2,4%	0,6%
Berlin	316	13,9%	21,8%	22,8%	16,8%	15,5%	5,1%	3,2%	0,9%
Brandenburg	742	12,7%	16,7%	17,3%	16,7%	19,3%	12,4%	4,4%	0,5%
Bremen	k. A.	k. A.	k. A.	k. A.	k. A.	k. A.	k. A.	k. A.	k. A.
Hamburg	118	8,5%	29,7%	34,7%	11,9%	5,1%	8,5%	1,7%	0,0%
Hessen	281	15,7%	17,1%	19,9%	18,5%	14,9%	7,5%	5,7%	0,7%
Mecklenburg-Vorpommern	786	7,1%	17,7%	15,8%	16,0%	20,4%	15,5%	6,5%	1,0%
Niedersachsen	312	15,7%	23,4%	18,9%	14,4%	15,7%	5,8%	5,1%	1,0%
Nordrhein	263	18,6%	16,3%	14,8%	24,0%	14,4%	6,8%	3,4%	1,5%
Rheinland-Pfalz	81	14,8%	11,1%	21,0%	11,1%	17,3%	13,6%	8,6%	2,5%
Saarland	k. A.	k. A.	k. A.	k. A.	k. A.	k. A.	k. A.	k. A.	k. A.
Sachsen	609	11,2%	19,7%	18,1%	16,4%	16,1%	13,6%	4,9%	0,0%
Sachsen-Anhalt	284	10,9%	23,2%	21,1%	15,1%	15,5%	12,0%	2,1%	0,0%
Schleswig-Holstein	81	19,8%	8,6%	25,9%	9,9%	21,0%	4,9%	7,4%	2,5%
Thüringen	1.184	11,5%	14,6%	13,3%	16,0%	20,3%	17,5%	6,1%	0,8%
Westfalen-Lippe	130	21,5%	23,8%	20,0%	18,5%	7,7%	6,2%	2,3%	0,0%
Alle KV-Regionen	5.707	12,4%	18,3%	17,7%	16,7%	17,4%	11,9%	4,9%	0,8%

Auswertungsbasis sind die DMP-Dokumentationsdaten des bitInfoNet.

k. A. = keine Angabe. Aus datenschutzrechtlichen Gründen werden keine Angaben zu den Regionen gemacht, in denen zum 31.12. des Berichtszeitraums weniger als 10 Teilnehmerinnen und Teilnehmer in das DMP eingeschrieben sind.

Anteil der Teilnehmerinnen und Teilnehmer mit Folge- und Begleiterkrankungen je KV-Region zum Zeitpunkt der Erstdokumentation unabhängig vom Zeitpunkt der Einschreibung

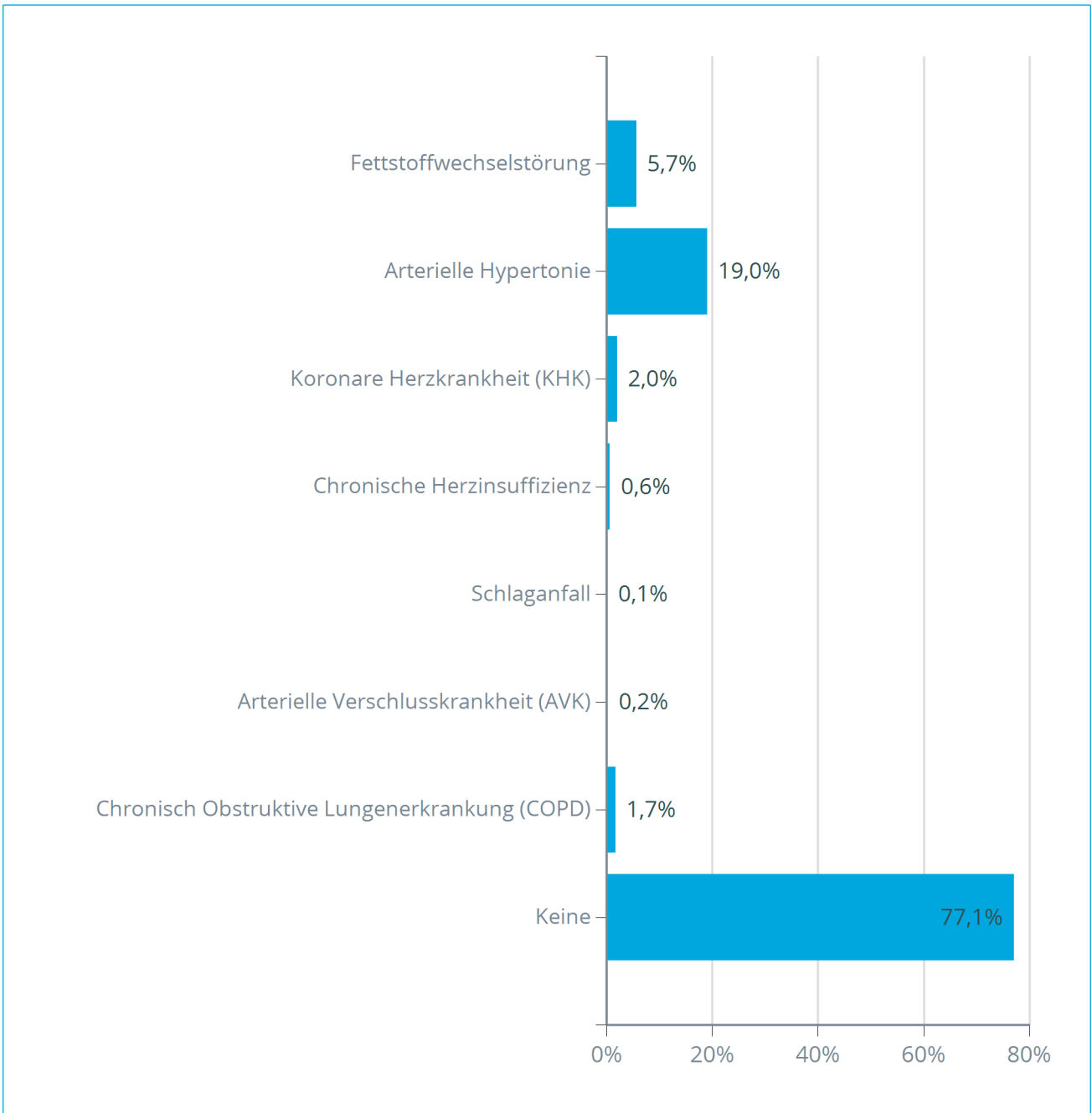
	n	Keine	1	2	3	>3
Baden-Württemberg	194	72,2%	16,0%	10,3%	1,5%	0,0%
Bayern	332	84,3%	12,3%	2,1%	0,9%	0,3%
Berlin	318	85,5%	11,9%	1,9%	0,3%	0,3%
Brandenburg	750	76,9%	17,6%	4,9%	0,5%	0,0%
Bremen	k. A.	k. A.	k. A.	k. A.	k. A.	k. A.
Hamburg	118	94,9%	5,1%	0,0%	0,0%	0,0%
Hessen	281	81,1%	14,6%	3,2%	1,1%	0,0%
Mecklenburg-Vorpommern	790	69,4%	23,0%	6,6%	0,9%	0,1%
Niedersachsen	317	77,9%	15,8%	5,4%	0,9%	0,0%
Nordrhein	265	79,6%	15,5%	3,4%	1,1%	0,4%
Rheinland-Pfalz	82	73,2%	22,0%	4,9%	0,0%	0,0%
Saarland	k. A.	k. A.	k. A.	k. A.	k. A.	k. A.
Sachsen	612	83,3%	13,4%	2,6%	0,5%	0,2%
Sachsen-Anhalt	286	76,2%	21,0%	2,8%	0,0%	0,0%
Schleswig-Holstein	81	76,5%	18,5%	4,9%	0,0%	0,0%
Thüringen	1.187	72,6%	21,1%	4,6%	1,3%	0,3%
Westfalen-Lippe	131	77,9%	16,8%	5,3%	0,0%	0,0%
Alle KV-Regionen	5.744	77,1%	17,6%	4,4%	0,8%	0,2%

Auswertungsbasis sind die DMP-Dokumentationsdaten des bitInfoNet.

k. A. = keine Angabe. Aus datenschutzrechtlichen Gründen werden keine Angaben zu den Regionen gemacht, in denen zum 31.12. des Berichtszeitraums weniger als 10 Teilnehmerinnen und Teilnehmer in das DMP eingeschrieben sind.

Folge- und Begleiterkrankungen werden im Rahmen der strukturierten Behandlungsprogramme seit dem Jahr 2008 dokumentiert. Dies sind Fettstoffwechselstörung, Arterielle Hypertonie, Koronare Herzkrankheit (KHK), Chronische Herzinsuffizienz, Schlaganfall, Arterielle Verschlusskrankheit (AVK) und Chronisch Obstruktive Lungenerkrankung (COPD).

Prozentuale Verteilung der Folge- und Begleiterkrankungen zum Zeitpunkt der Erstdokumentation unabhängig vom Zeitpunkt der Einschreibung (alle KV-Regionen, n=5.744)

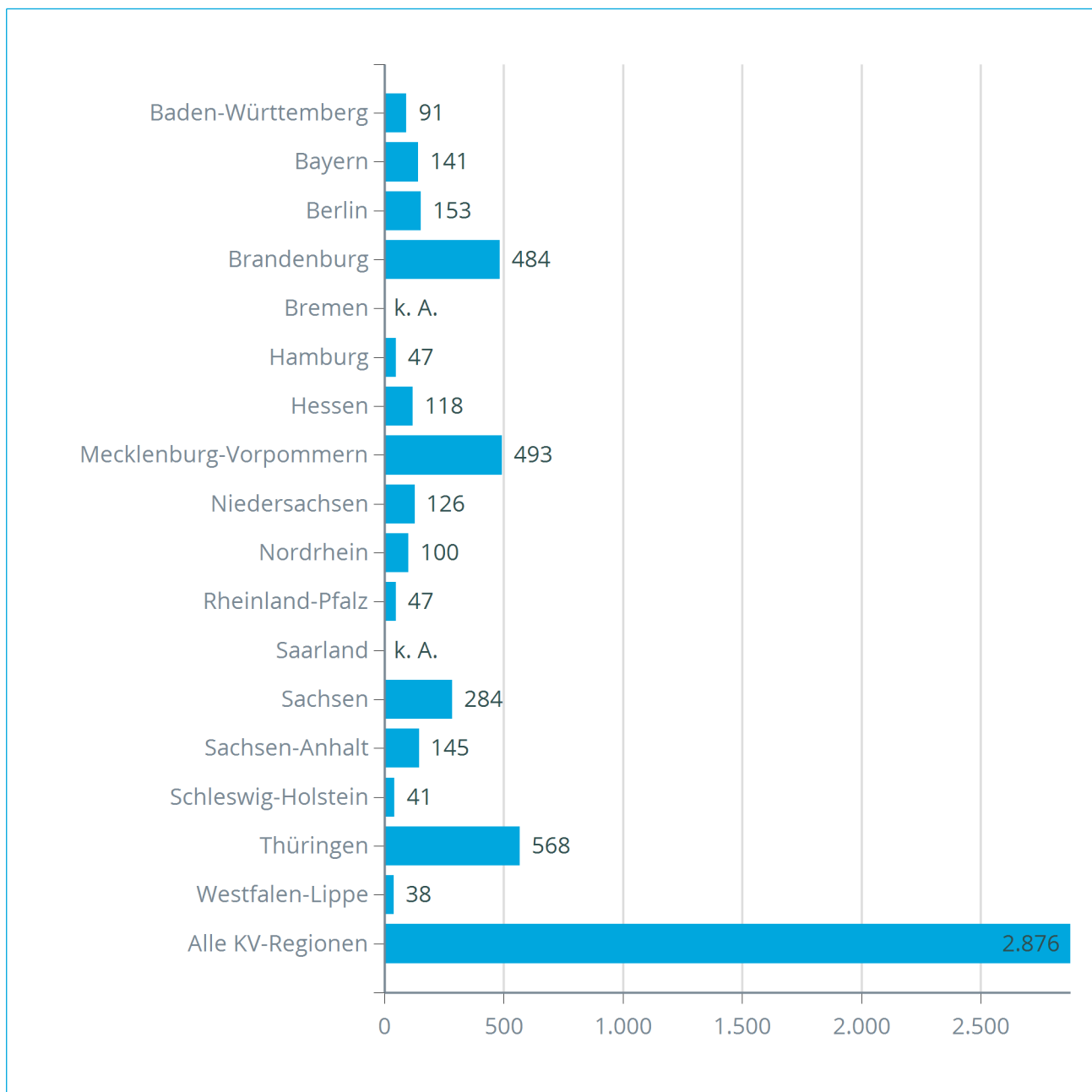


Auswertungsbasis sind die DMP-Dokumentationsdaten des bitInfoNet.

Einzelne Teilnehmerinnen und Teilnehmer können mehr als eine der genannten Folge- und Begleiterkrankungen aufweisen. Aus diesem Grunde sind Mehrfachzählungen möglich.

3 Anzahl der Teilnehmerinnen und Teilnehmer

Anzahl der Teilnehmerinnen und Teilnehmer je KV-Region zum 31.12.2022 (n=2.876)



Auswertungsbasis sind die DMP-Dokumentationsdaten des bitInfoNet.

k. A. = keine Angabe. Aus datenschutzrechtlichen Gründen werden keine Angaben zu den Regionen gemacht, in denen zum 31.12. des Berichtszeitraums weniger als 10 Teilnehmerinnen und Teilnehmer in das DMP eingeschrieben sind.

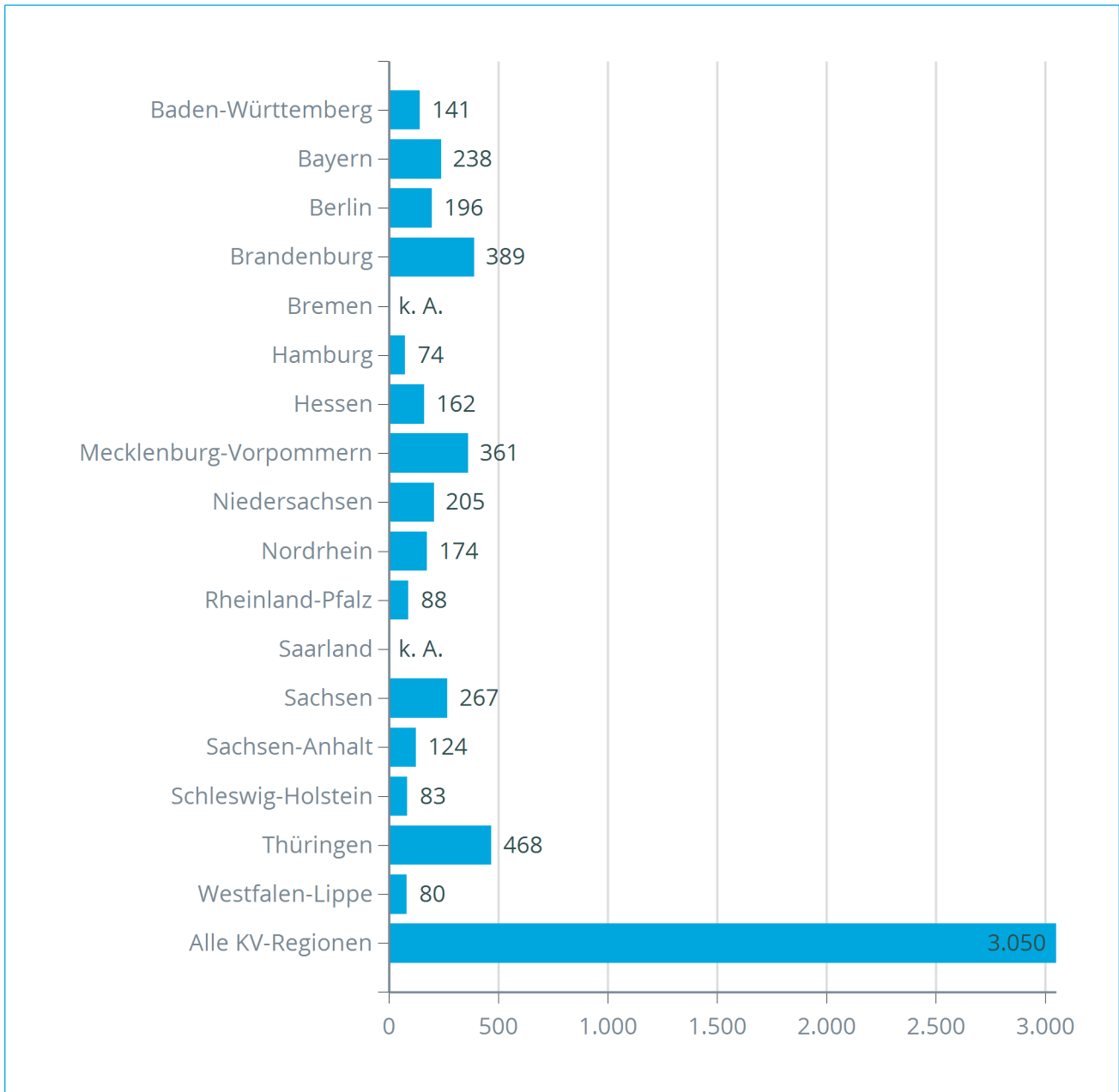
4 Maßnahmen zur Qualitätssicherung

4.1 Ergebnisse der vertraglich vereinbarten Qualitätsziele

4.1.1. Sicherstellung der regelmäßigen Teilnahme der Versicherten

Zur Qualitätssicherung wird die Anzahl der übermittelten Folgedokumentationen ausgewertet. Teilnehmerinnen und Teilnehmer, von denen innerhalb der vorgesehenen Frist keine Folgedokumentation vorliegt, erhalten ein Schreiben mit Informationen zum strukturierten Behandlungsprogramm sowie eine Erläuterung zur Bedeutung der aktiven Teilnahme und regelmäßiger Arztbesuche.

Anzahl qualitätssichernder Schreiben zur Erreichung des Zieles „Sicherstellung der regelmäßigen Teilnahme der Versicherten“ je KV-Region im Berichtszeitraum



Auswertungsbasis sind CRM-Daten aus der Umsetzung des Programms.

k. A. = keine Angabe. Aus datenschutzrechtlichen Gründen werden keine Angaben zu den Regionen gemacht, in denen zum 31.12. des Berichtszeitraums weniger als 10 Teilnehmerinnen und Teilnehmer in das DMP eingeschrieben sind.

Status des Zieles „Sicherstellung der regelmäßigen Teilnahme der Versicherten“ ($\geq 90\%$) je KV-Region im Berichtszeitraum (n=3.050)

	Zielerreichung	
Baden-Württemberg	77,68%	Ziel nicht erreicht
Bayern	77,08%	Ziel nicht erreicht
Berlin	74,08%	Ziel nicht erreicht
Brandenburg	75,51%	Ziel nicht erreicht
Bremen	k. A.	k. A.
Hamburg	75,20%	Ziel nicht erreicht
Hessen	77,57%	Ziel nicht erreicht
Mecklenburg-Vorpommern	73,13%	Ziel nicht erreicht
Niedersachsen	71,14%	Ziel nicht erreicht
Nordrhein	77,04%	Ziel nicht erreicht
Rheinland-Pfalz	64,02%	Ziel nicht erreicht
Saarland	k. A.	k. A.
Sachsen	70,89%	Ziel nicht erreicht
Sachsen-Anhalt	81,45%	Ziel nicht erreicht
Schleswig-Holstein	65,83%	Ziel nicht erreicht
Thüringen	75,79%	Ziel nicht erreicht
Westfalen-Lippe	68,46%	Ziel nicht erreicht
Alle KV-Regionen	74,74%	Ziel nicht erreicht

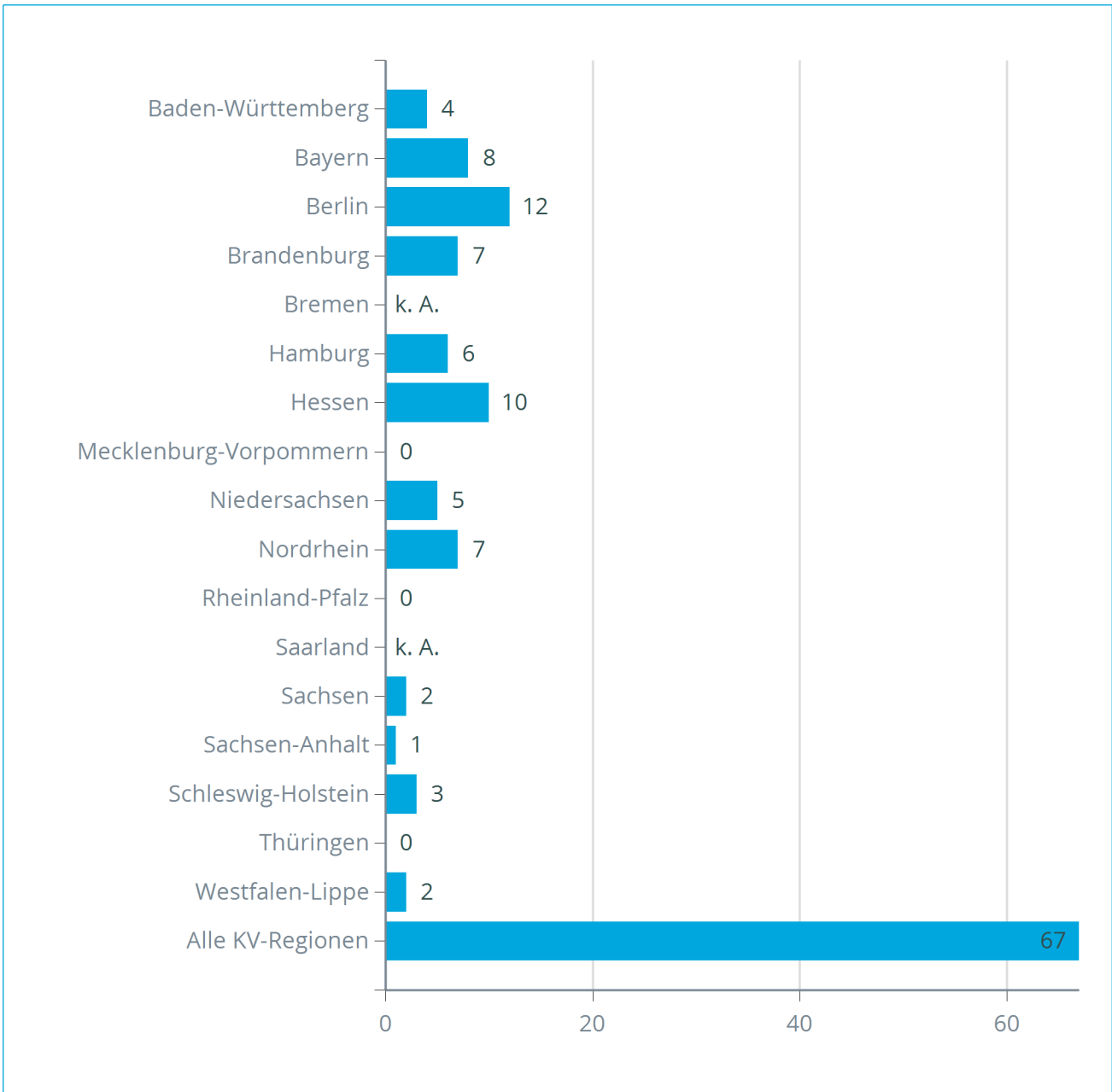
Auswertungsbasis sind die DMP-Dokumentationsdaten des bitInfoNet.

k. A. = keine Angabe. Aus datenschutzrechtlichen Gründen werden keine Angaben zu den Regionen gemacht, in denen zum 31.12. des Berichtszeitraums weniger als 10 Teilnehmerinnen und Teilnehmer in das DMP eingeschrieben sind.

4.1.2. Wahrnehmung empfohlener Schulungen

Zur Qualitätssicherung wird die Teilnahme an einer Asthma-Schulung ausgewertet. Ist die Teilnahme an einer empfohlenen Schulung in der Behandlungsdokumentation verneint oder wird zweimal angegeben, dass eine Teilnahme nicht möglich war, erhalten die Teilnehmerinnen und Teilnehmer ein Anschreiben zur Wichtigkeit der Schulung. Diese Maßnahme erfolgt maximal einmal jährlich für jeden Betroffenen.

Anzahl qualitätssichernder Schreiben zur Erreichung des Zieles „Wahrnehmung empfohlener Schulungen“ je KV-Region im Berichtszeitraum



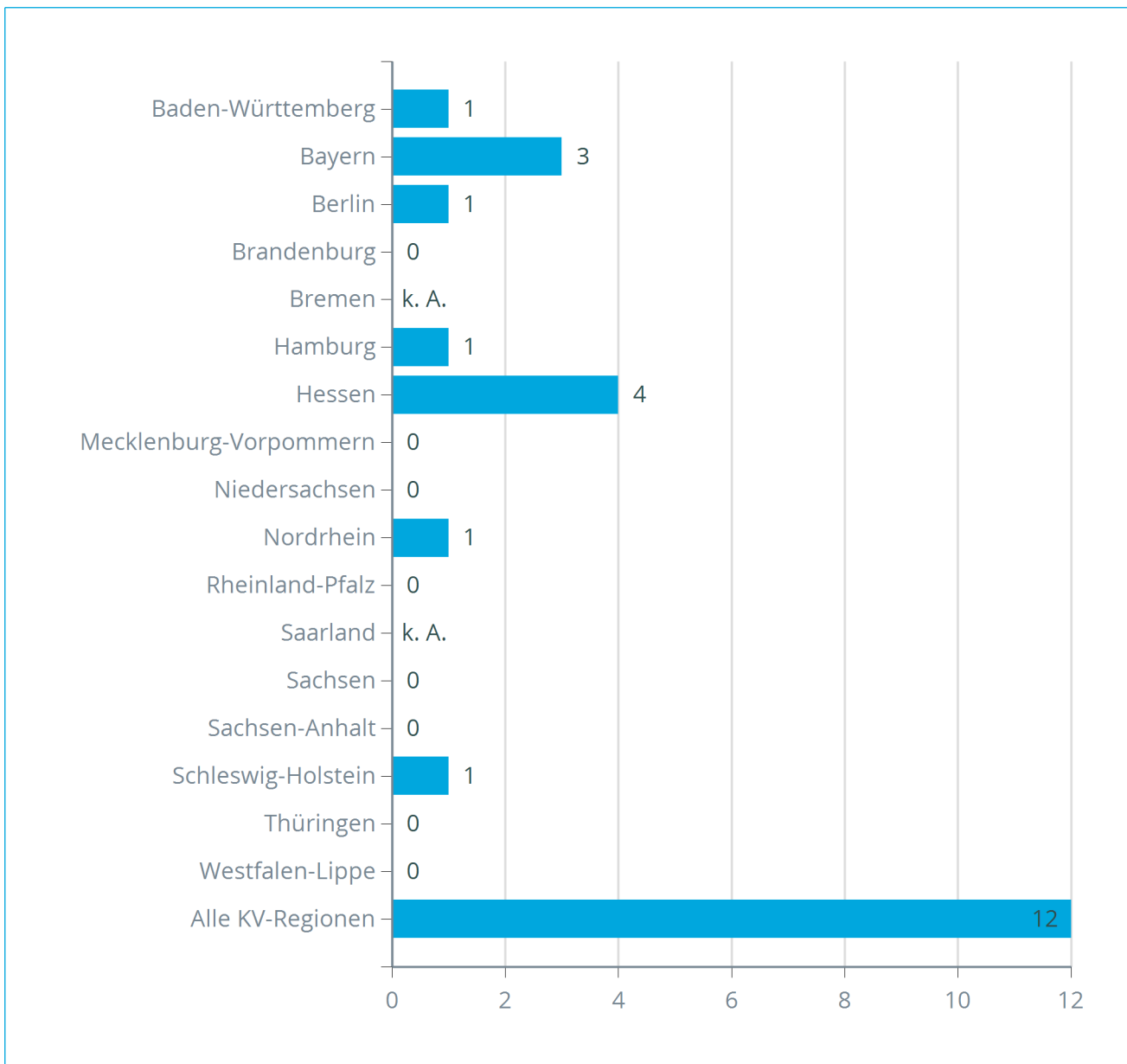
Auswertungsbasis sind CRM-Daten aus der Umsetzung des Programms.

k. A. = keine Angabe. Aus datenschutzrechtlichen Gründen werden keine Angaben zu den Regionen gemacht, in denen zum 31.12. des Berichtszeitraums weniger als 10 Teilnehmerinnen und Teilnehmer in das DMP eingeschrieben sind.

4.1.3. Reduktion ungeplanter Behandlungen

Zur Qualitätssicherung wird die ungeplante, auch notfallmäßige (ambulante und stationäre), Behandlung aufgrund von Asthma bronchiale ausgewertet. Teilnehmerinnen und Teilnehmer, bei denen seit der letzten Dokumentation mindestens eine solche Behandlung erfolgt ist, erhalten ein Schreiben mit Hinweisen zur Erkennung und Vermeidung von Asthma-Anfällen und zum richtigen Verhalten in derartigen gesundheitlichen Krisensituationen. Diese Maßnahme erfolgt maximal einmal jährlich für jeden Betroffenen.

Anzahl qualitätssichernder Schreiben zur Erreichung des Zieles „Reduktion ungeplanter Behandlungen“ je KV-Region im Berichtszeitraum



Auswertungsbasis sind CRM-Daten aus der Umsetzung des Programms.

k. A. = keine Angabe. Aus datenschutzrechtlichen Gründen werden keine Angaben zu den Regionen gemacht, in denen zum 31.12. des Berichtszeitraums weniger als 10 Teilnehmerinnen und Teilnehmer in das DMP eingeschrieben sind.

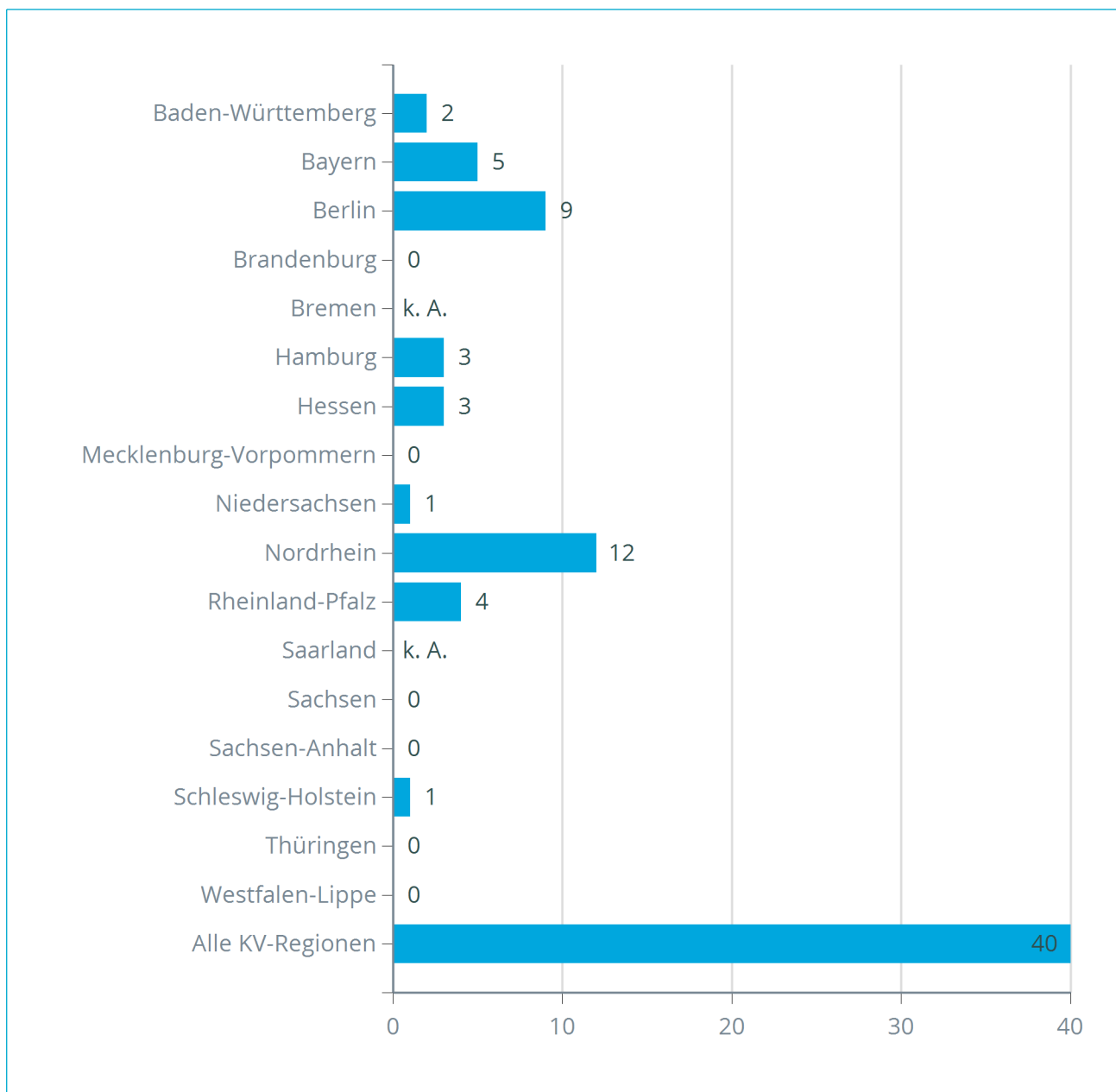
4.1.4. Reduktion des Anteils der rauchenden Patienten

Zur Qualitätssicherung werden die Angaben aus der DMP-Dokumentation ausgewertet. Die von den Teilnehmerinnen und Teilnehmern gewünschten Informationsangebote der Krankenkasse zum

Rauchverzicht sind darin angegeben. Die Teilnehmerinnen und Teilnehmer erhalten ein Anschreiben mit

Informationen zu den Risiken von Tabakrauch, Strategien mit dem Rauchen aufzuhören und Möglichkeiten der Unterstützung durch ihren behandelnden Arzt.

Anzahl qualitätssichernder Schreiben zur Erreichung des Zieles „Reduktion des Anteils der rauchenden Patienten“ je KV-Region im Berichtszeitraum



Auswertungsbasis sind CRM-Daten aus der Umsetzung des Programms.

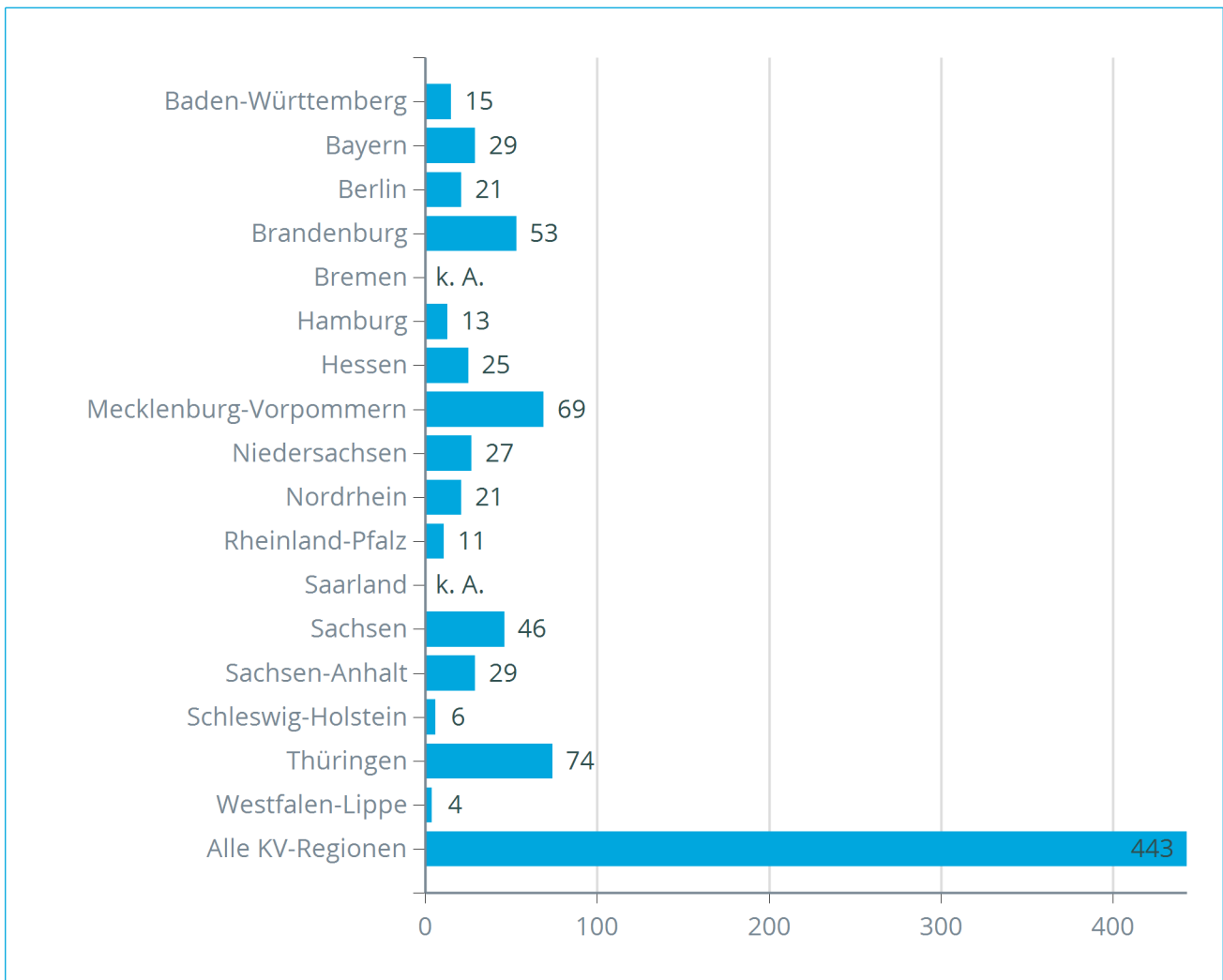
k. A. = keine Angabe. Aus datenschutzrechtlichen Gründen werden keine Angaben zu den Regionen gemacht, in denen zum 31.12. des Berichtszeitraums weniger als 10 Teilnehmerinnen und Teilnehmer in das DMP eingeschrieben sind.

4.2 Sicherstellung einer systematischen, aktuellen Information der Teilnehmerinnen und Teilnehmer

Neu in das Programm eingeschriebene Teilnehmerinnen und Teilnehmer werden mit Hilfe folgender Informationsmaterialien über den Ablauf und die Inhalte des DMP-Asthma bronchiale informiert sowie im Selbstmanagement unterstützt:

- Broschüre zu BKK MedPlus: BKK MedPlus Ihr Programm bei Asthma bronchiale,
- Broschüre zu BKK MedPlus: Hilfe bei Asthma bronchiale – Das Wichtigste in Kürze,
- Mein Asthmapass,
- Mein Asthmatagebuch und
- Lungenfunktionspass.

Anzahl der versendeten Schreiben mit o. g. Materialien zur „Sicherstellung einer systematischen, aktuellen Information der Teilnehmerinnen und Teilnehmer“ je KV-Region im Berichtszeitraum



Auswertungsbasis sind CRM-Daten aus der Umsetzung des Programms.

k. A. = keine Angabe. Aus datenschutzrechtlichen Gründen werden keine Angaben zu den Regionen gemacht, in denen zum 31.12. des Berichtszeitraums weniger als 10 Teilnehmerinnen und Teilnehmer in das DMP eingeschrieben sind.

4.3 Eingehende Anrufe von Teilnehmerinnen und Teilnehmern (Inbound)

Die in das Programm eingeschriebenen Versicherten haben häufig Fragen zu ihrer Erkrankung oder zu ihrer Teilnahme am DMP (z. B. zur Einschreibung oder zum Ablauf des Programms). Um diesem Informationsbedürfnis gerecht zu werden, haben die Teilnehmerinnen und Teilnehmer die Möglichkeit, ein kostenfreies Servicetelefon zu nutzen.

Anzahl eingehender Anrufe von Teilnehmerinnen und Teilnehmern (Inbound) im Berichtszeitraum

	Anzahl Anrufe	Anzahl Teilnehmerinnen und Teilnehmer	Ø Anzahl Anrufe je Teilnehmerin oder Teilnehmer
Baden-Württemberg	7	6	1,2
Bayern	11	11	1,0
Berlin	13	11	1,2
Brandenburg	21	20	1,1
Bremen	k. A.	k. A.	k. A.
Hamburg	2	2	1,0
Hessen	10	10	1,0
Mecklenburg-Vorpommern	23	22	1,0
Niedersachsen	18	16	1,1
Nordrhein	14	11	1,3
Rheinland-Pfalz	3	3	1,0
Saarland	k. A.	k. A.	k. A.
Sachsen	20	19	1,1
Sachsen-Anhalt	8	7	1,1
Schleswig-Holstein	7	5	1,4
Thüringen	32	29	1,1
Westfalen-Lippe	5	5	1,0
Alle KV-Regionen	194	177	1,1

Auswertungsbasis sind CRM-Daten aus der Umsetzung des Programms.

k. A. = keine Angabe. Aus datenschutzrechtlichen Gründen werden keine Angaben zu den Regionen gemacht, in denen zum 31.12. des Berichtszeitraums weniger als 10 Teilnehmerinnen und Teilnehmer in das DMP eingeschrieben sind.

4.4 Kontaktaufnahme mit Teilnehmerinnen und Teilnehmern (Outbound)

Anzahl der auf Basis bestimmter Merkmale in den Leistungsdaten kontaktierten Teilnehmerinnen und Teilnehmer und der geführten Telefonate (Outbound) im Berichtszeitraum

	Anzahl Teilnehmerinnen und Teilnehmer	Anzahl Telefonate (Outbound)
Baden-Württemberg	3	5
Bayern	1	1
Berlin	3	6
Brandenburg	2	5
Bremen	k. A.	k. A.
Hamburg	1	1
Hessen	5	13
Mecklenburg-Vorpommern	6	11
Niedersachsen	4	9
Nordrhein	2	5
Rheinland-Pfalz	0	0
Saarland	k. A.	k. A.
Sachsen	4	6
Sachsen-Anhalt	4	10
Schleswig-Holstein	1	4
Thüringen	9	18
Westfalen-Lippe	1	2
Alle KV-Regionen	46	96

Auswertungsbasis sind CRM-Daten aus der Umsetzung des Programms.

k. A. = keine Angabe. Aus datenschutzrechtlichen Gründen werden keine Angaben zu den Regionen gemacht, in denen zum 31.12. des Berichtszeitraums weniger als 10 Teilnehmerinnen und Teilnehmer in das DMP eingeschrieben sind.

Eine Kontaktaufnahme mit einer Teilnehmerin oder einem Teilnehmer im Rahmen der sogenannten Intensivberatung erfolgt, wenn ihre respektive seine DMP-Dokumentationsdaten eines oder mehrere der folgenden Merkmale aufweist / aufweisen:

- eine neben Asthma bronchiale dokumentierte gesicherte Diagnose COPD, jedoch kein regelmäßiger Kontakt zu einem Facharzt und / oder keine Verordnung einer Medikation zur Behandlung der COPD in den vorangegangenen 18 Monaten

und / oder

- kein regelmäßiger Kontakt zu einem Facharzt und / oder keine Verordnung einer der Diagnose Asthma bronchiale entsprechenden Medikation in den vorangegangenen 18 Monaten

und / oder

- mindestens zwei Verordnungen aus der Gruppe der Selektiven Beta2-Adrenozeptor-Agonisten / Glucocorticoiden ohne eine diese Medikation rechtfertigende Diagnose in den vorangegangenen 18 Monaten

und / oder

- begleitende Schmerzsymptomatik in den vorangegangenen 18 Monaten

und / oder

- begleitende psychische Komorbidität in den vorangegangenen 18 Monaten.

Die Teilnehmerinnen und Teilnehmer können mehr als ein Kriterium aufweisen, welches eine Kontaktaufnahme auslöst. Aus diesem Grund sind Mehrfachzählungen möglich.

5 Programmausstiege

Anzahl der Programmbeendigungen je Ausstiegsgrund (AG) und KV-Region im Berichtszeitraum

	n	AG 1	AG 2	AG 3	AG 4	AG 5	AG 6
Baden-Württemberg	1	0	1	0	0	0	0
Bayern	5	0	5	0	0	0	0
Berlin	3	0	3	0	0	0	0
Brandenburg	7	0	7	0	0	0	0
Bremen	k. A.	k. A.	k. A.	k. A.	k. A.	k. A.	k. A.
Hamburg	2	0	1	1	0	0	0
Hessen	3	0	2	1	0	0	0
Mecklenburg-Vorpommern	4	0	2	2	0	0	0
Niedersachsen	7	0	7	0	0	0	0
Nordrhein	3	0	3	0	0	0	0
Rheinland-Pfalz	1	0	1	0	0	0	0
Saarland	k. A.	k. A.	k. A.	k. A.	k. A.	k. A.	k. A.
Sachsen	8	0	8	0	0	0	0
Sachsen-Anhalt	5	0	5	0	0	0	0
Schleswig-Holstein	2	0	2	0	0	0	0
Thüringen	13	0	13	0	0	0	0
Westfalen-Lippe	1	0	1	0	0	0	0
Alle KV-Regionen	65	0	61	4	0	0	0

Auswertungsbasis sind die DMP-Dokumentationsdaten des bitInfoNet.

k. A. = keine Angabe. Aus datenschutzrechtlichen Gründen werden keine Angaben zu den Regionen gemacht, in denen zum 31.12. des Berichtszeitraums weniger als 10 Teilnehmerinnen und Teilnehmer in das DMP eingeschrieben sind.

Legende:

- AG 1: Ende des Versicherungsverhältnisses durch Tod
- AG 2: Ende der Mitgliedschaft
- AG 3: Beendigung der Teilnahme durch den Versicherten
- AG 4: Beendigung wegen Nichtwahrnehmung zweier Schulungen
- AG 5: Beendigung wegen fehlender Folgedokumentationen
- AG 6: Sonstige Gründe

Bericht gemäß § 137f Abs. 4 Satz 2 SGB V
auf der Grundlage der DMP-Anforderungen-Richtlinie (DMP-A-RL)
des Gemeinsamen Bundesausschusses
zur versichertenbezogenen Qualitätssicherung

Indikation „*COPD*“

Berichtszeitraum (01.01.-31.12.2022)

MEDICAL  CONTACT_{AG}

für

Salus BKK

INHALT

1	Räumlicher und zeitlicher Geltungsbereich des Programms	3
2	Merkmale der Teilnehmerinnen und Teilnehmer	4
3	Anzahl der Teilnehmerinnen und Teilnehmer	7
4	Maßnahmen zur Qualitätssicherung	8
4.1	Ergebnisse der vertraglich vereinbarten Qualitätsziele	8
4.1.1	Sicherstellung der regelmäßigen Teilnahme der Versicherten	8
4.1.2	Wahrnehmung empfohlener Schulungen	10
4.1.3	Reduktion notfallmäßiger stationärer Behandlungen	11
4.1.4	Reduktion von Exazerbationen	12
4.1.5	Reduktion des Anteils der rauchenden Patienten	13
4.2	Sicherstellung einer systematischen, aktuellen Information der Teilnehmerinnen und Teilnehmer	14
4.3	Eingehende Anrufe von Teilnehmerinnen und Teilnehmern (Inbound)	15
4.4	Kontaktaufnahme mit Teilnehmerinnen und Teilnehmern (Outbound)	16
5	Programmausstiege	18

1 Räumlicher und zeitlicher Geltungsbereich des Programms

	Zeitraum
Baden-Württemberg	2022-01-01 - 2022-12-31
Bayern	2022-01-01 - 2022-12-31
Berlin	2022-01-01 - 2022-12-31
Brandenburg	2022-01-01 - 2022-12-31
Bremen	2022-01-01 - 2022-12-31
Hamburg	2022-01-01 - 2022-12-31
Hessen	2022-01-01 - 2022-12-31
Mecklenburg-Vorpommern	2022-01-01 - 2022-12-31
Niedersachsen	2022-01-01 - 2022-12-31
Nordrhein	2022-01-01 - 2022-12-31
Rheinland-Pfalz	2022-01-01 - 2022-12-31
Saarland	2022-01-01 - 2022-12-31
Sachsen	2022-01-01 - 2022-12-31
Sachsen-Anhalt	2022-01-01 - 2022-12-31
Schleswig-Holstein	2022-01-01 - 2022-12-31
Thüringen	2022-01-01 - 2022-12-31
Westfalen-Lippe	2022-01-01 - 2022-12-31

Auswertungsbasis sind die DMP-Dokumentationsdaten des bitInfoNet.

2 Merkmale der Teilnehmerinnen und Teilnehmer

Geschlechtsverteilung der Teilnehmerinnen und Teilnehmer zum Zeitpunkt der Erstdokumentation (alle KV-Regionen, n=2.304)

weiblich	38,6%
männlich	61,4%

Auswertungsbasis sind die DMP-Dokumentationsdaten des bitInfoNet.

Altersverteilung der Teilnehmerinnen und Teilnehmer je KV-Region zum Zeitpunkt der Erstdokumentation unabhängig vom Zeitpunkt der Einschreibung

	n	<20	20<30	30<40	40<50	50<60	60<70	70<80	>=80
Baden-Württemberg	86	0,0%	0,0%	4,7%	12,8%	27,9%	23,3%	25,6%	5,8%
Bayern	120	0,0%	2,5%	5,0%	9,2%	35,0%	22,5%	17,5%	8,3%
Berlin	132	0,0%	1,5%	7,6%	12,1%	34,8%	26,5%	15,2%	2,3%
Brandenburg	285	0,0%	0,0%	2,8%	9,8%	36,1%	37,2%	12,3%	1,8%
Bremen	k. A.	k. A.	k. A.	k. A.	k. A.	k. A.	k. A.	k. A.	k. A.
Hamburg	k. A.	k. A.	k. A.	k. A.	k. A.	k. A.	k. A.	k. A.	k. A.
Hessen	134	0,0%	1,5%	3,0%	13,4%	26,1%	29,9%	19,4%	6,7%
Mecklenburg-Vorpommern	319	0,0%	0,3%	0,9%	8,2%	38,9%	37,9%	12,2%	1,6%
Niedersachsen	135	0,0%	3,0%	3,7%	5,2%	32,6%	31,9%	16,3%	7,4%
Nordrhein	186	0,0%	0,0%	1,1%	12,4%	20,4%	28,5%	29,0%	8,6%
Rheinland-Pfalz	81	0,0%	0,0%	0,0%	9,9%	23,5%	27,2%	25,9%	13,6%
Saarland	k. A.	k. A.	k. A.	k. A.	k. A.	k. A.	k. A.	k. A.	k. A.
Sachsen	163	0,0%	0,0%	3,7%	9,8%	27,6%	35,6%	21,5%	1,8%
Sachsen-Anhalt	125	0,0%	0,0%	5,6%	17,6%	41,6%	26,4%	6,4%	2,4%
Schleswig-Holstein	16	0,0%	0,0%	0,0%	0,0%	43,8%	43,8%	12,5%	0,0%
Thüringen	460	0,0%	1,7%	3,3%	8,7%	30,0%	39,1%	12,8%	4,3%
Westfalen-Lippe	62	0,0%	3,2%	8,1%	11,3%	27,4%	25,8%	11,3%	12,9%
Alle KV-Regionen	2.304	0,0%	1,0%	3,3%	10,1%	31,9%	33,0%	16,1%	4,7%

Auswertungsbasis sind die DMP-Dokumentationsdaten des bitInfoNet.

k. A. = keine Angabe. Aus datenschutzrechtlichen Gründen werden keine Angaben zu den Regionen gemacht, in denen zum 31.12. des Berichtszeitraums weniger als 10 Teilnehmerinnen und Teilnehmer in das DMP eingeschrieben sind.

Anteil der Teilnehmerinnen und Teilnehmer mit Folge- und Begleiterkrankungen je KV-Region zum Zeitpunkt der Erstdokumentation unabhängig vom Zeitpunkt der Einschreibung

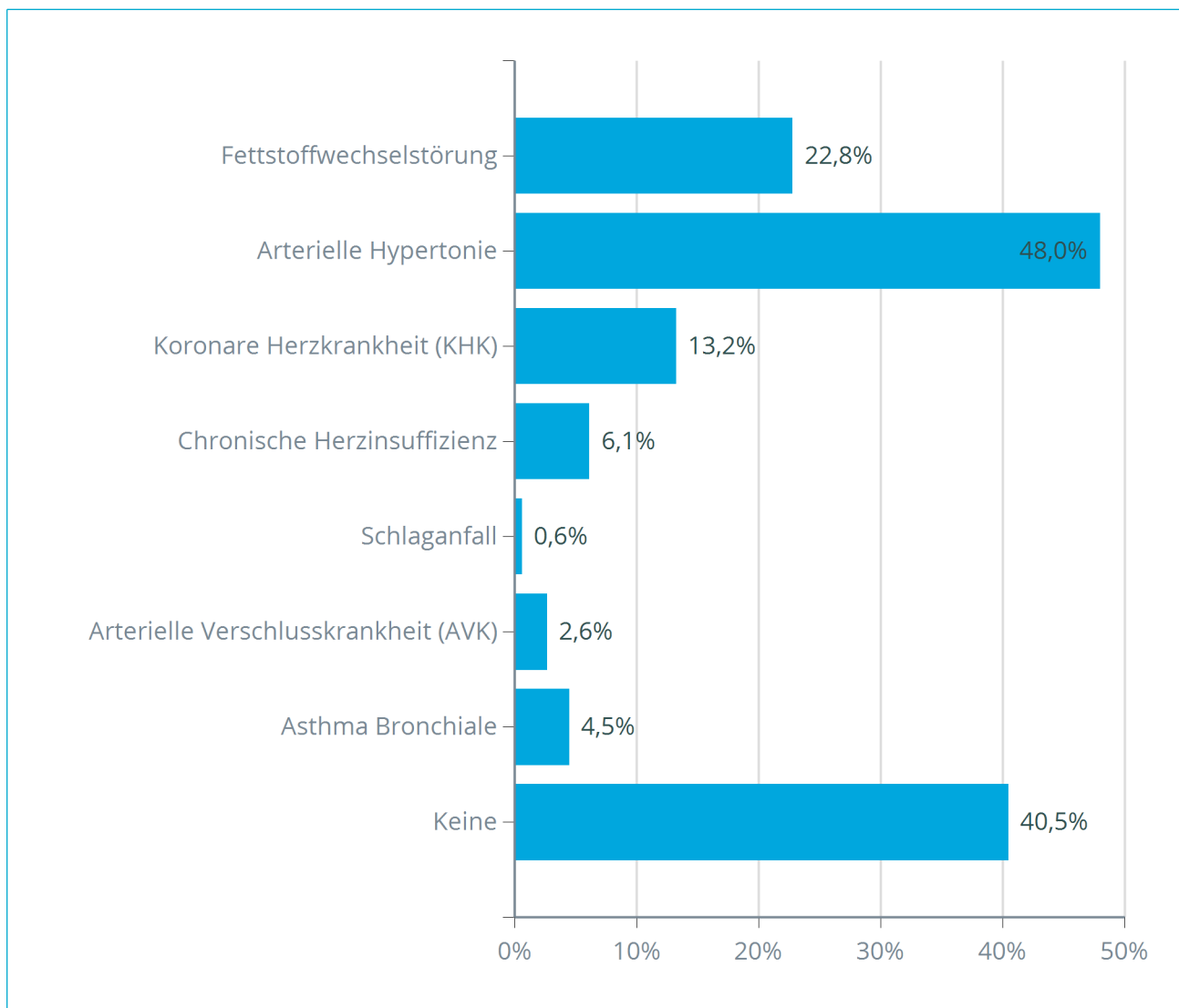
	n	Keine	1	2	3	>3
Baden-Württemberg	86	38,4%	34,9%	15,1%	8,1%	3,5%
Bayern	120	37,5%	25,8%	20,0%	14,2%	2,5%
Berlin	132	50,8%	23,5%	18,9%	5,3%	1,5%
Brandenburg	285	42,8%	31,2%	19,3%	4,9%	1,8%
Bremen	k. A.	k. A.	k. A.	k. A.	k. A.	k. A.
Hamburg	k. A.	k. A.	k. A.	k. A.	k. A.	k. A.
Hessen	134	48,5%	29,1%	13,4%	8,2%	0,7%
Mecklenburg-Vorpommern	319	38,6%	41,7%	15,0%	2,8%	1,9%
Niedersachsen	135	37,8%	28,9%	25,2%	7,4%	0,7%
Nordrhein	186	31,7%	35,5%	18,3%	9,7%	4,8%
Rheinland-Pfalz	81	25,9%	25,9%	25,9%	16,0%	6,2%
Saarland	k. A.	k. A.	k. A.	k. A.	k. A.	k. A.
Sachsen	163	43,6%	35,0%	11,0%	7,4%	3,1%
Sachsen-Anhalt	125	40,0%	44,0%	9,6%	4,8%	1,6%
Schleswig-Holstein	16	25,0%	50,0%	25,0%	0,0%	0,0%
Thüringen	460	41,5%	33,3%	15,9%	6,5%	2,8%
Westfalen-Lippe	62	50,0%	24,2%	17,7%	4,8%	3,2%
Alle KV-Regionen	2.304	40,5%	33,3%	16,9%	6,8%	2,5%

Auswertungsbasis sind die DMP-Dokumentationsdaten des bitInfoNet.

k. A. = keine Angabe. Aus datenschutzrechtlichen Gründen werden keine Angaben zu den Regionen gemacht, in denen zum 31.12. des Berichtszeitraums weniger als 10 Teilnehmerinnen und Teilnehmer in das DMP eingeschrieben sind.

Folge- und Begleiterkrankungen werden im Rahmen der strukturierten Behandlungsprogramme seit dem Jahr 2008 dokumentiert. Dies sind Fettstoffwechselstörung, Arterielle Hypertonie, Koronare Herzkrankheit (KHK), Chronische Herzinsuffizienz, Schlaganfall, Arterielle Verschlusskrankheit (AVK) und Asthma bronchiale.

Prozentuale Verteilung der Folge- und Begleiterkrankungen zum Zeitpunkt der Erstdokumentation unabhängig vom Zeitpunkt der Einschreibung (alle KV-Regionen, n=2304)

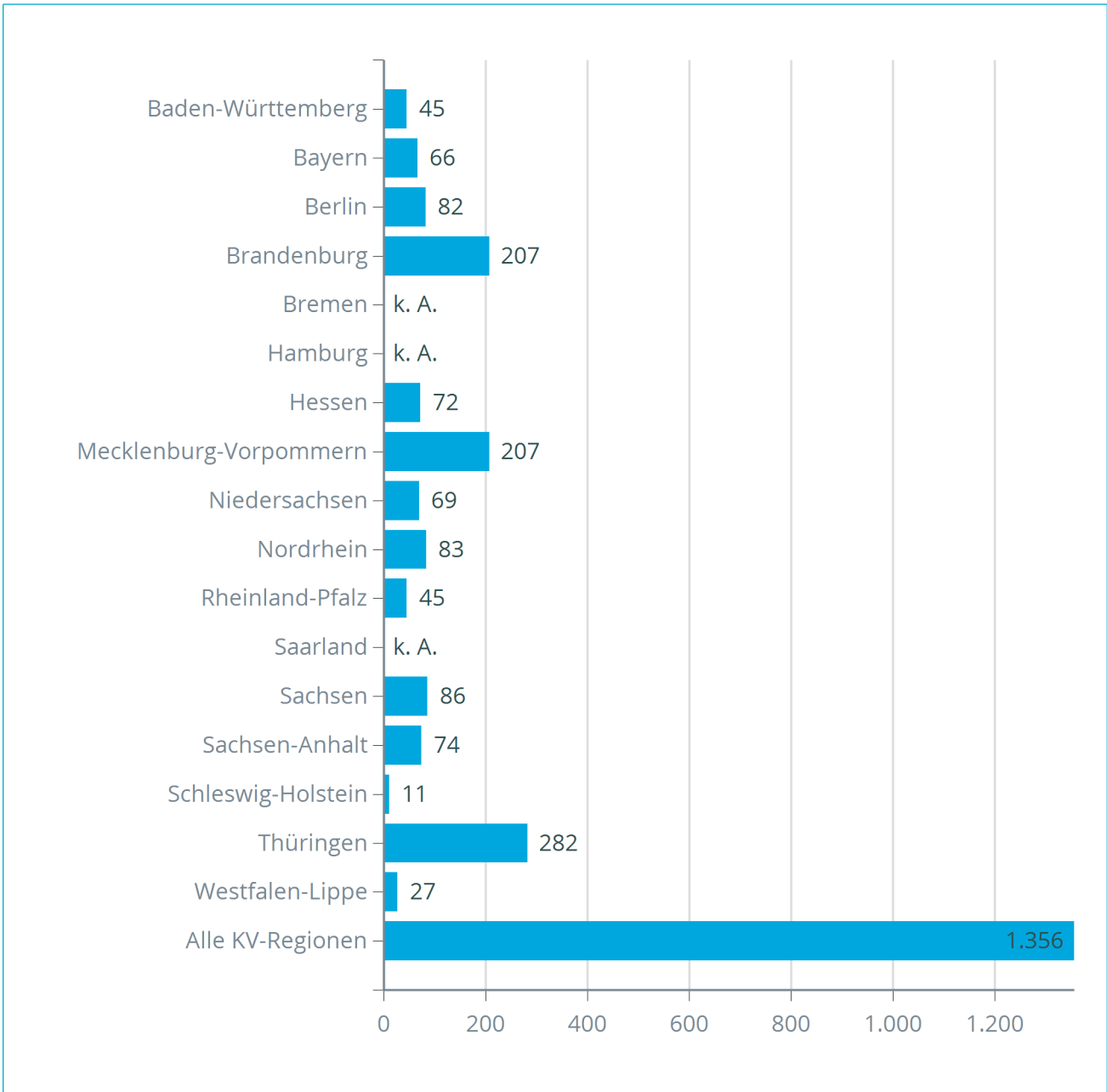


Auswertungsbasis sind die DMP-Dokumentationsdaten des bitInfoNet.

Einzelne Teilnehmerinnen und Teilnehmer können mehr als eine der genannten Folge- und Begleiterkrankungen aufweisen. Aus diesem Grunde sind Mehrfachzählungen möglich.

3 Anzahl der Teilnehmerinnen und Teilnehmer

Anzahl der Teilnehmerinnen und Teilnehmer je KV-Region zum 31.12.2022 (n=1.356)



Auswertungsbasis sind die DMP-Dokumentationsdaten des bitInfoNet.

k. A. = keine Angabe. Aus datenschutzrechtlichen Gründen werden keine Angaben zu den Regionen gemacht, in denen zum 31.12. des Berichtszeitraums weniger als 10 Teilnehmerinnen und Teilnehmer in das DMP eingeschrieben sind.

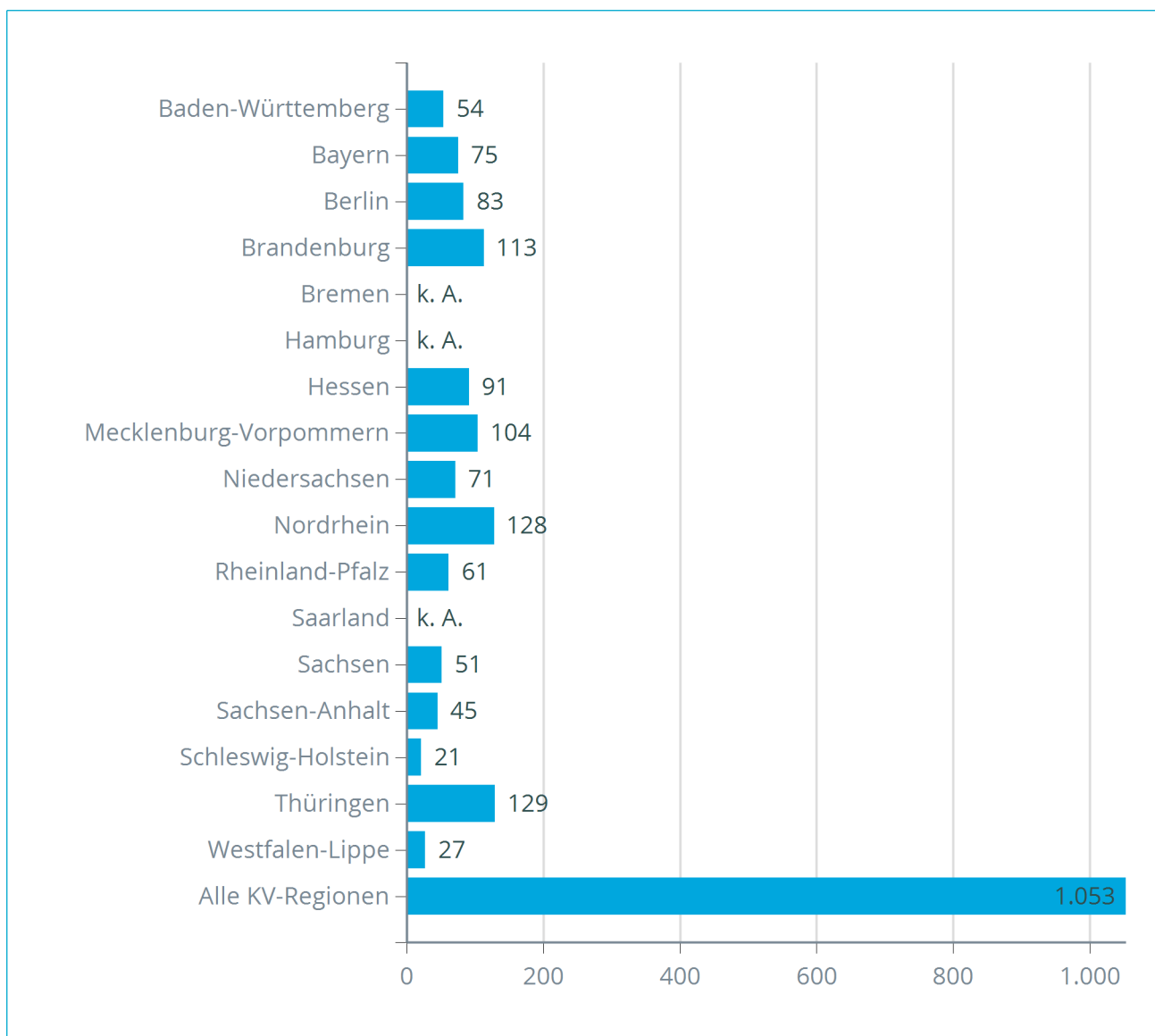
4 Maßnahmen zur Qualitätssicherung

4.1 Ergebnisse der vertraglich vereinbarten Qualitätsziele

4.1.1. Sicherstellung der regelmäßigen Teilnahme der Versicherten

Zur Qualitätssicherung wird die Anzahl der übermittelten Folgedokumentationen ausgewertet. Teilnehmerinnen und Teilnehmer, von denen innerhalb der vorgesehenen Frist keine Folgedokumentation vorliegt, erhalten ein Schreiben mit Informationen zum strukturierten Behandlungsprogramm sowie eine Erläuterung zur Bedeutung der aktiven Teilnahme und regelmäßiger Arztbesuche.

Anzahl qualitätssichernder Schreiben zur Erreichung des Zieles „Sicherstellung der regelmäßigen Teilnahme der Versicherten“ je KV-Region im Berichtszeitraum



Auswertungsbasis sind CRM-Daten aus der Umsetzung des Programms.

k. A. = keine Angabe. Aus datenschutzrechtlichen Gründen werden keine Angaben zu den Regionen gemacht, in denen zum 31.12. des Berichtszeitraums weniger als 10 Teilnehmerinnen und Teilnehmer in das DMP eingeschrieben sind.

Status des Zieles „Sicherstellung der regelmäßigen Teilnahme der Versicherten“ ($\geq 90\%$) je KV-Region im Berichtszeitraum (n=1.053)

	Zielerreichung	
Baden-Württemberg	76,04%	Ziel nicht erreicht
Bayern	82,91%	Ziel nicht erreicht
Berlin	82,98%	Ziel nicht erreicht
Brandenburg	77,25%	Ziel nicht erreicht
Bremen	k. A.	k. A.
Hamburg	k. A.	k. A.
Hessen	73,75%	Ziel nicht erreicht
Mecklenburg-Vorpommern	75,18%	Ziel nicht erreicht
Niedersachsen	80,35%	Ziel nicht erreicht
Nordrhein	81,69%	Ziel nicht erreicht
Rheinland-Pfalz	81,11%	Ziel nicht erreicht
Saarland	k. A.	k. A.
Sachsen	78,06%	Ziel nicht erreicht
Sachsen-Anhalt	73,62%	Ziel nicht erreicht
Schleswig-Holstein	68,29%	Ziel nicht erreicht
Thüringen	84,69%	Ziel nicht erreicht
Westfalen-Lippe	80,80%	Ziel nicht erreicht
Alle KV-Regionen	79,37%	Ziel nicht erreicht

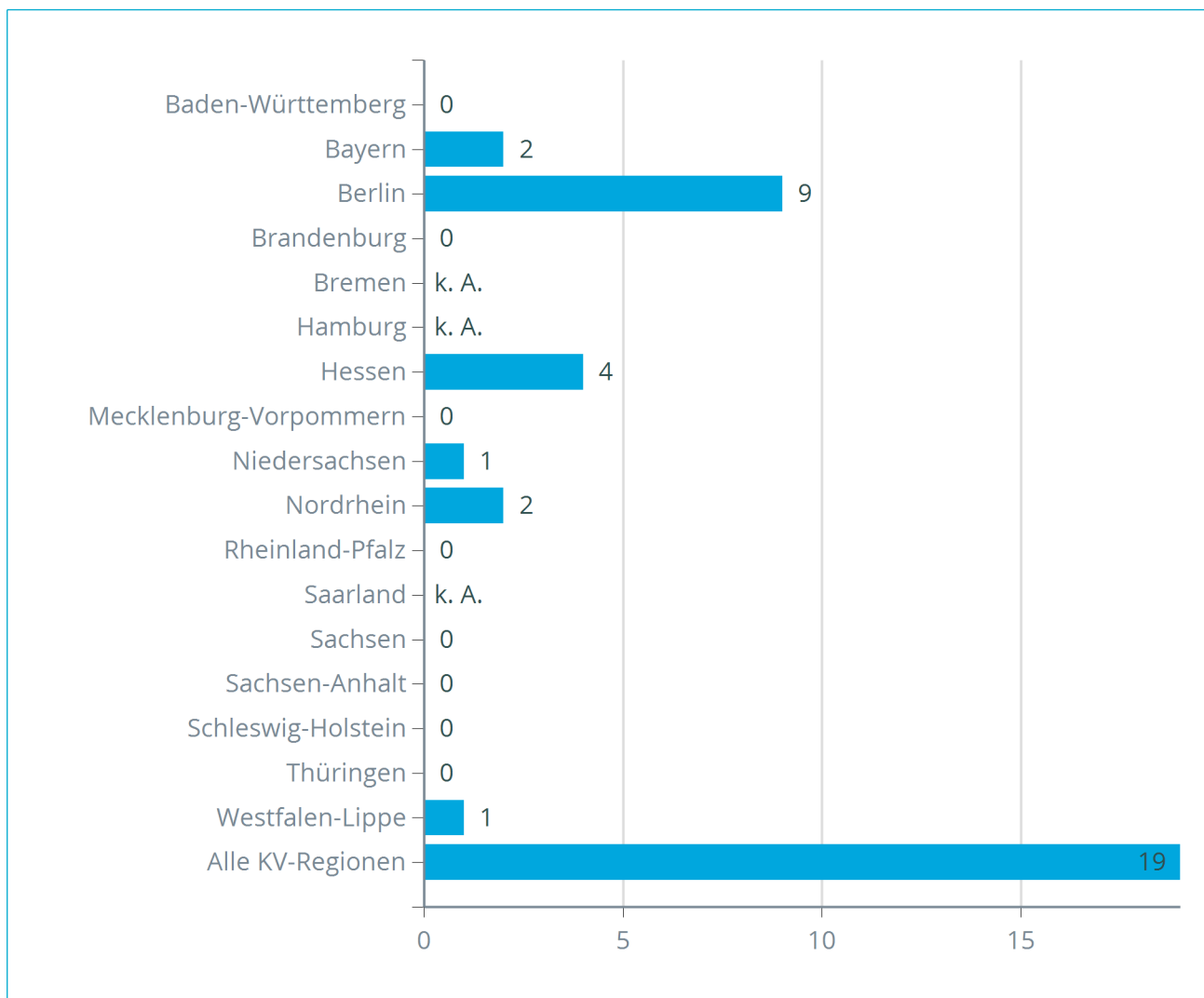
Auswertungsbasis sind die DMP-Dokumentationsdaten des bitInfoNet.

k. A. = keine Angabe. Aus datenschutzrechtlichen Gründen werden keine Angaben zu den Regionen gemacht, in denen zum 31.12. des Berichtszeitraums weniger als 10 Teilnehmerinnen und Teilnehmer in das DMP eingeschrieben sind.

4.1.2. Wahrnehmung empfohlener Schulungen

Zur Qualitätssicherung wird die Teilnahme an einer COPD-Schulung ausgewertet. Ist die Teilnahme an einer empfohlenen Schulung in der Behandlungsdokumentation verneint oder wird zweimal angegeben, dass eine Teilnahme nicht möglich war, erhalten die Teilnehmerinnen und Teilnehmer ein Anschreiben zur Wichtigkeit der Schulung. Diese Maßnahme erfolgt maximal einmal jährlich für jeden Betroffenen.

Anzahl qualitätssichernder Schreiben zur Erreichung des Zieles „Wahrnehmung empfohlener Schulungen“ je KV-Region im Berichtszeitraum



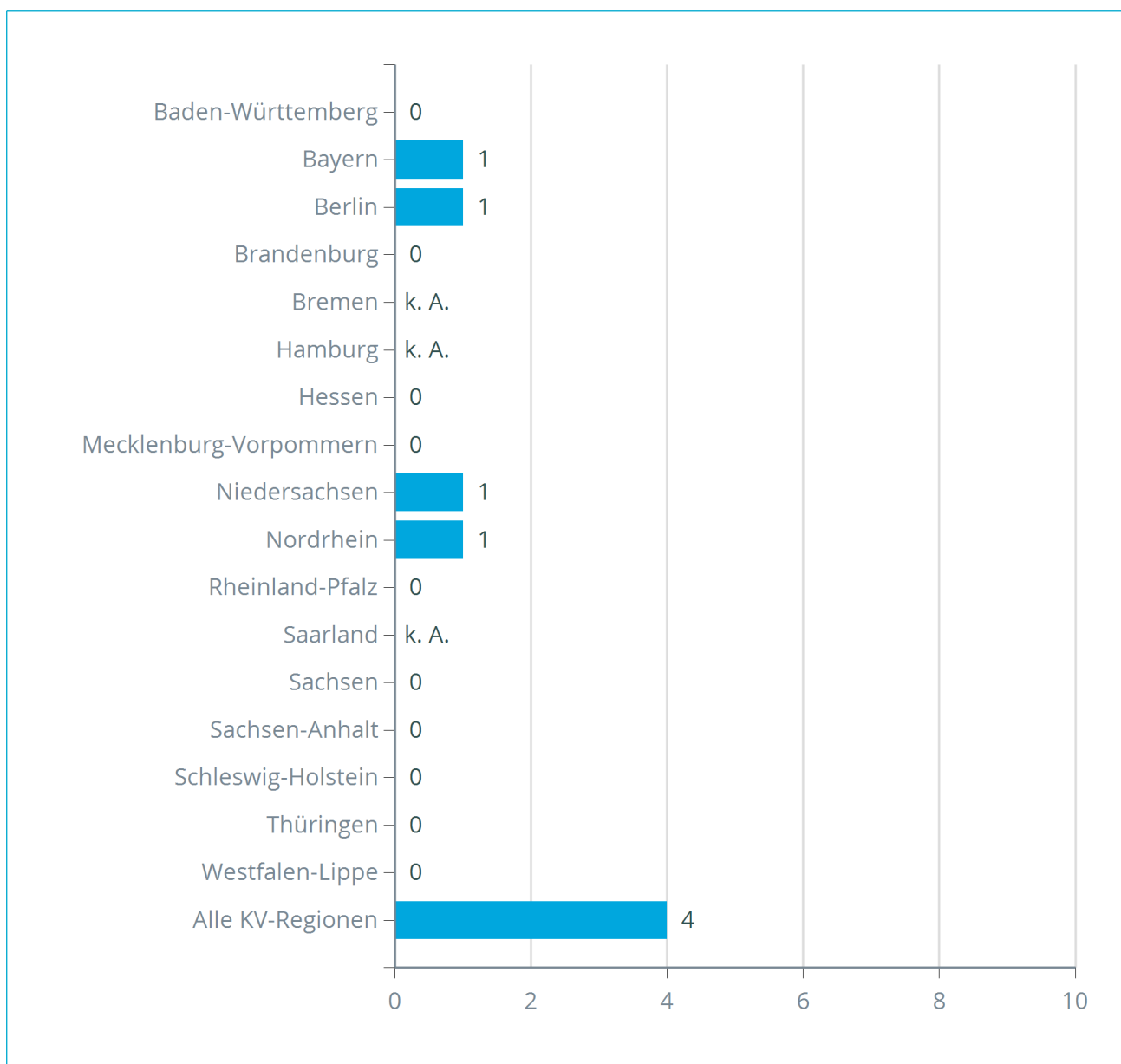
Auswertungsbasis sind CRM-Daten aus der Umsetzung des Programms.

k. A. = keine Angabe. Aus datenschutzrechtlichen Gründen werden keine Angaben zu den Regionen gemacht, in denen zum 31.12. des Berichtszeitraums weniger als 10 Teilnehmerinnen und Teilnehmer in das DMP eingeschrieben sind.

4.1.3. Reduktion notfallmäßiger stationärer Behandlungen

Zur Qualitätssicherung wird die Anzahl der notfallmäßigen Behandlungen im stationären Bereich aufgrund von COPD ausgewertet. Teilnehmerinnen und Teilnehmer, bei denen seit der letzten Dokumentation mindestens eine solche Behandlung erfolgt ist, erhalten ein Schreiben mit Hinweisen zur Erkennung und Vermeidung von COPD-Anfällen und zum richtigen Verhalten in derartigen gesundheitlichen Krisensituationen. Diese Maßnahme erfolgt maximal einmal jährlich für jeden Betroffenen.

Anzahl qualitätssichernder Schreiben zur Erreichung des Zieles „Reduktion notfallmäßiger stationärer Behandlungen“ je KV-Region im Berichtszeitraum



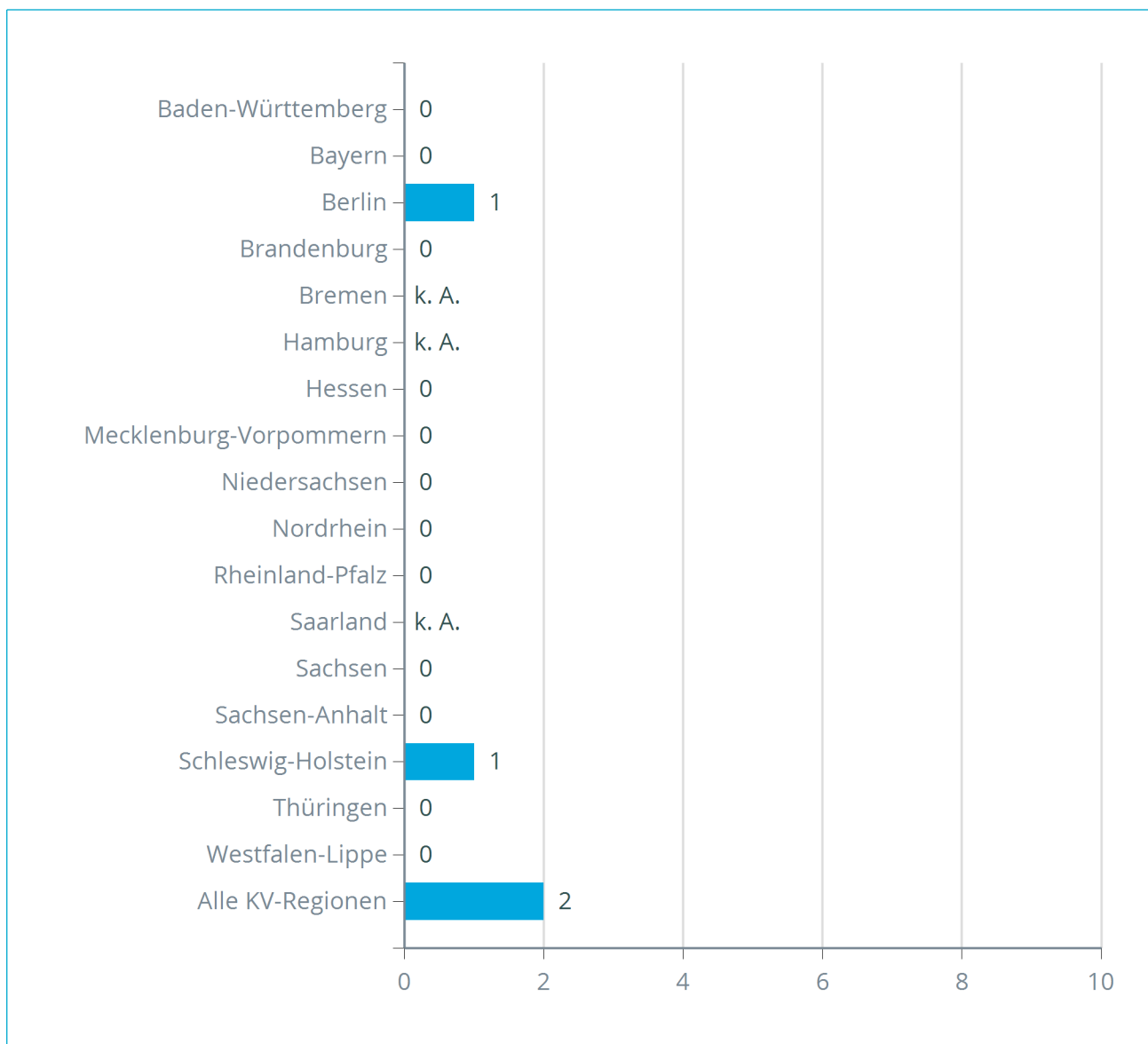
Auswertungsbasis sind CRM-Daten aus der Umsetzung des Programms.

k. A. = keine Angabe. Aus datenschutzrechtlichen Gründen werden keine Angaben zu den Regionen gemacht, in denen zum 31.12. des Berichtszeitraums weniger als 10 Teilnehmerinnen und Teilnehmer in das DMP eingeschrieben sind.

4.1.4. Reduktion von Exazerbationen

Zur Qualitätssicherung wird die Häufigkeit von Exazerbationen ausgewertet. Teilnehmerinnen und Teilnehmer, bei denen mehr als eine Exazerbation seit der letzten Dokumentation aufgetreten ist, erhalten ein Schreiben. Dieses enthält Informationen über akute Atemnotsituationen, Verhaltenshinweisen im Falle derartiger gesundheitlicher Krisen und Möglichkeiten ihrer Vermeidung. Diese Maßnahme erfolgt maximal einmal jährlich für jeden Betroffenen.

Anzahl qualitätssichernder Schreiben zur Erreichung des Zieles „Reduktion von Exazerbationen“ je KV-Region im Berichtszeitraum



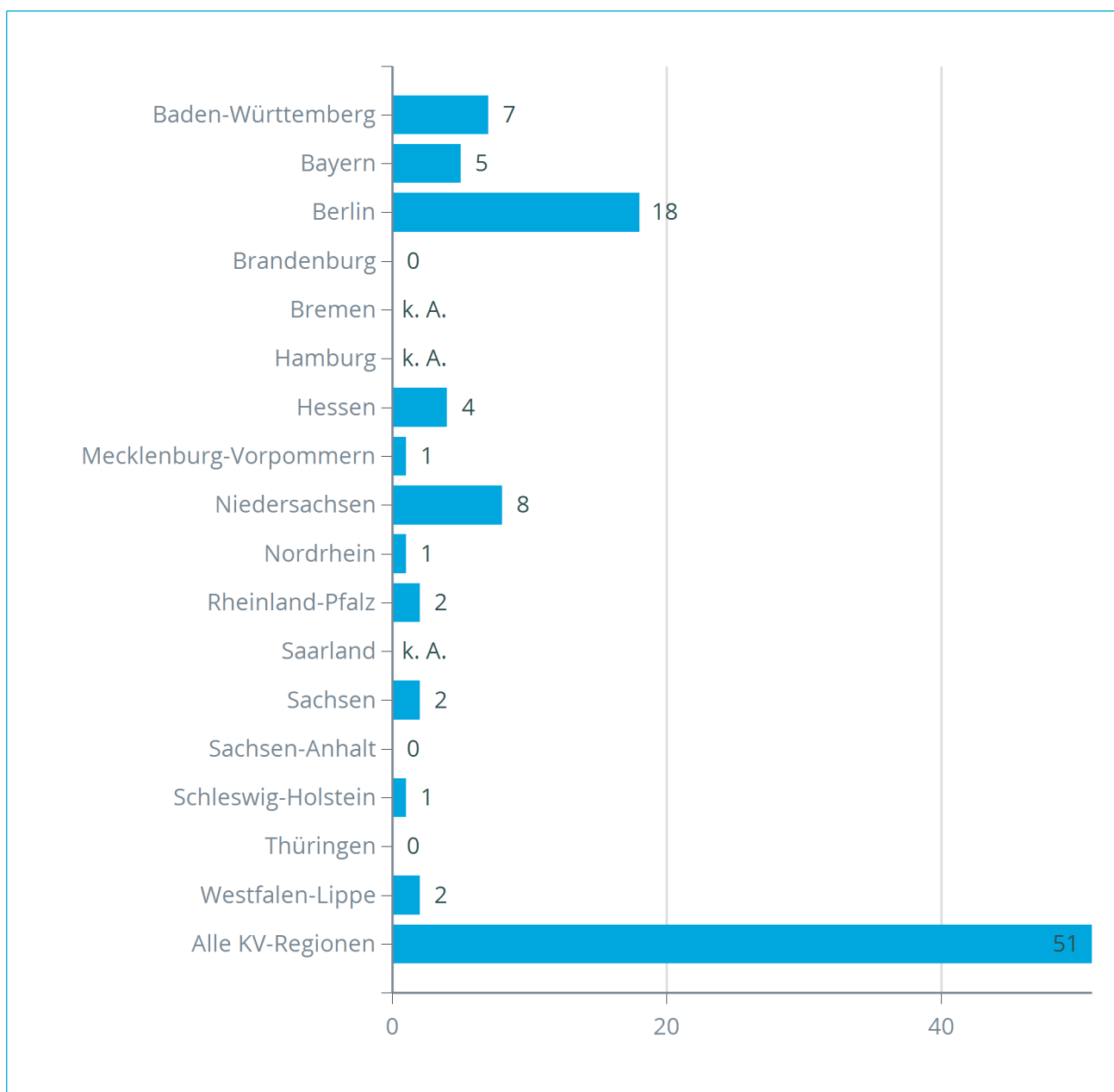
Auswertungsbasis sind CRM-Daten aus der Umsetzung des Programms.

k. A. = keine Angabe. Aus datenschutzrechtlichen Gründen werden keine Angaben zu den Regionen gemacht, in denen zum 31.12. des Berichtszeitraums weniger als 10 Teilnehmerinnen und Teilnehmer in das DMP eingeschrieben sind.

4.1.5. Reduktion des Anteils der rauchenden Patienten

Zur Qualitätssicherung werden die Angaben aus der DMP-Dokumentation ausgewertet. Die von den Teilnehmerinnen und Teilnehmern gewünschten Informationsangebote der Krankenkasse zum Rauchverzicht sind darin angegeben. Die Teilnehmerinnen und Teilnehmer erhalten ein Anschreiben mit Informationen zu den Risiken von Tabakrauch, Strategien mit dem Rauchen aufzuhören und Möglichkeiten der Unterstützung durch ihren behandelnden Arzt.

Anzahl qualitätssichernder Schreiben zur Erreichung des Zieles „Reduktion des Anteils der rauchenden Patienten“ je KV-Region im Berichtszeitraum



Auswertungsbasis sind CRM-Daten aus der Umsetzung des Programms.

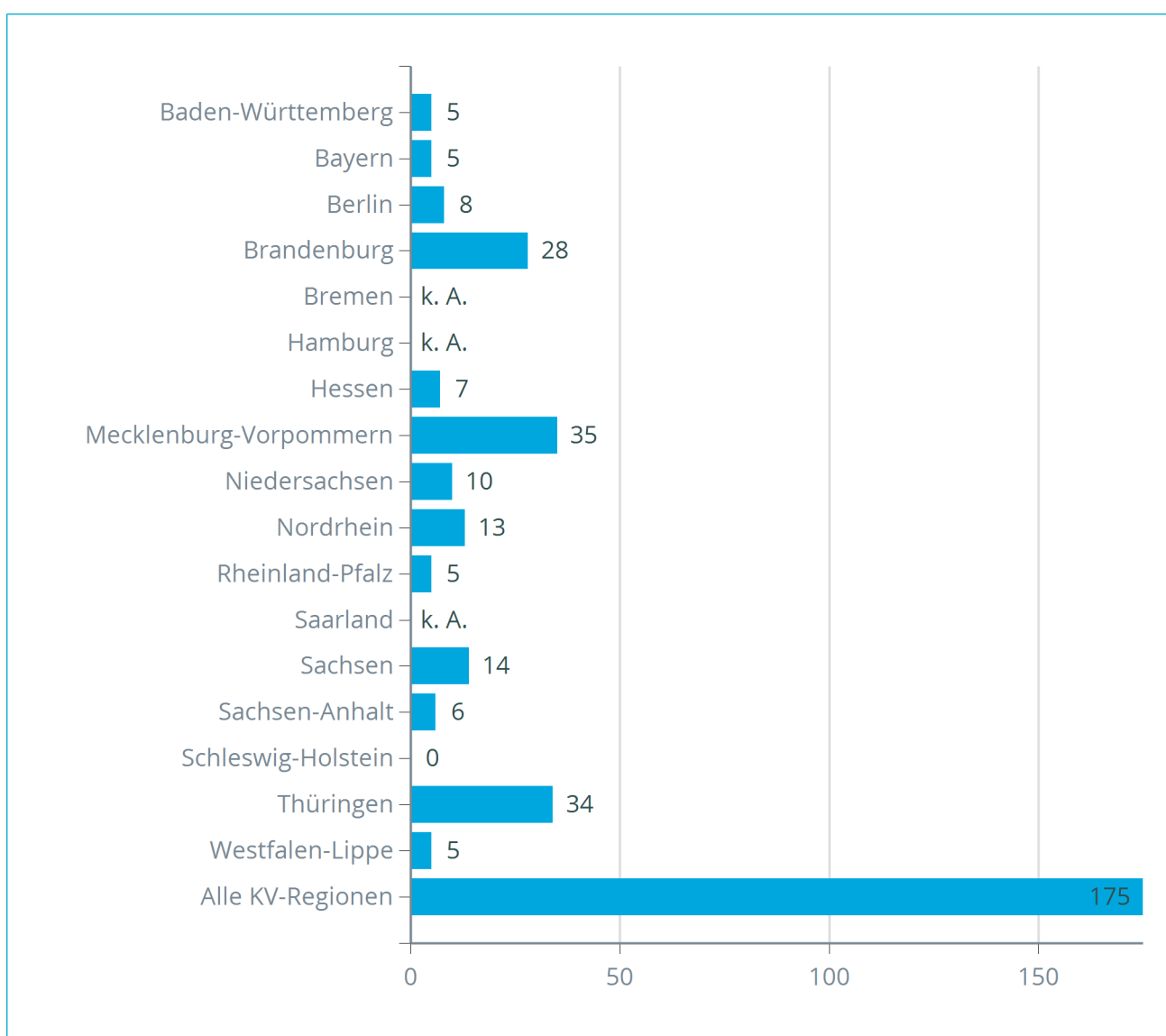
k. A. = keine Angabe. Aus datenschutzrechtlichen Gründen werden keine Angaben zu den Regionen gemacht, in denen zum 31.12. des Berichtszeitraums weniger als 10 Teilnehmerinnen und Teilnehmer in das DMP eingeschrieben sind.

4.2 Sicherstellung einer systematischen, aktuellen Information der Teilnehmerinnen und Teilnehmer

Neu in das Programm eingeschriebene Teilnehmerinnen und Teilnehmer werden mit Hilfe folgender Informationsmaterialien über den Ablauf und die Inhalte des DMP-COPD informiert sowie im Selbstmanagement unterstützt:

- Broschüre zu BKK MedPlus: BKK MedPlus Ihr Programm bei COPD,
- Broschüre zu BKK MedPlus: Hilfe bei COPD – Das Wichtigste in Kürze,
- Mein COPD-Pass,
- Mein COPD-Tagebuch und
- Lungenfunktionspass.

Anzahl der versendeten Schreiben mit o. g. Materialien zur „Sicherstellung einer systematischen, aktuellen Information der Teilnehmerinnen und Teilnehmer“ je KV-Region im Berichtszeitraum



Auswertungsbasis sind CRM-Daten aus der Umsetzung des Programms.

k. A. = keine Angabe. Aus datenschutzrechtlichen Gründen werden keine Angaben zu den Regionen gemacht, in denen zum 31.12. des Berichtszeitraums weniger als 10 Teilnehmerinnen und Teilnehmer in das DMP eingeschrieben sind.

4.3 Eingehende Anrufe von Teilnehmerinnen und Teilnehmern (Inbound)

Die in das Programm eingeschriebenen Versicherten haben häufig Fragen zu ihrer Erkrankung oder zu ihrer Teilnahme am DMP (z. B. zur Einschreibung oder zum Ablauf des Programms). Um diesem Informationsbedürfnis gerecht zu werden, haben die Teilnehmerinnen und Teilnehmer die Möglichkeit, ein kostenfreies Servicetelefon zu nutzen.

Anzahl eingehender Anrufe von Teilnehmerinnen und Teilnehmern (Inbound) im Berichtszeitraum

	Anzahl Anrufe	Anzahl Teilnehmerinnen und Teilnehmer	Ø Anzahl Anrufe je Teilnehmerin oder Teilnehmer
Baden-Württemberg	3	2	1,5
Bayern	6	6	1,0
Berlin	5	5	1,0
Brandenburg	19	15	1,3
Bremen	k. A.	k. A.	k. A.
Hamburg	k. A.	k. A.	k. A.
Hessen	6	6	1,0
Mecklenburg-Vorpommern	8	8	1,0
Niedersachsen	3	2	1,5
Nordrhein	7	7	1,0
Rheinland-Pfalz	4	4	1,0
Saarland	k. A.	k. A.	k. A.
Sachsen	4	4	1,0
Sachsen-Anhalt	5	4	1,3
Schleswig-Holstein	3	3	1,0
Thüringen	16	13	1,2
Westfalen-Lippe	2	1	2,0
Alle KV-Regionen	91	80	1,1

Auswertungsbasis sind CRM-Daten aus der Umsetzung des Programms.

k. A. = keine Angabe. Aus datenschutzrechtlichen Gründen werden keine Angaben zu den Regionen gemacht, in denen zum 31.12. des Berichtszeitraums weniger als 10 Teilnehmerinnen und Teilnehmer in das DMP eingeschrieben sind.

4.4 Kontaktaufnahme mit Teilnehmerinnen und Teilnehmern (Outbound)

Anzahl der auf Basis bestimmter Merkmale in den Leistungsdaten kontaktierten Teilnehmerinnen und Teilnehmer und der geführten Telefonate (Outbound) im Berichtszeitraum

	Anzahl Teilnehmerinnen und Teilnehmer	Anzahl Telefonate (Outbound)
Baden-Württemberg	1	3
Bayern	0	0
Berlin	1	4
Brandenburg	3	3
Bremen	k. A.	k. A.
Hamburg	k. A.	k. A.
Hessen	1	2
Mecklenburg-Vorpommern	3	4
Niedersachsen	1	5
Nordrhein	1	4
Rheinland-Pfalz	1	1
Saarland	k. A.	k. A.
Sachsen	2	3
Sachsen-Anhalt	1	2
Schleswig-Holstein	1	1
Thüringen	4	10
Westfalen-Lippe	0	0
Alle KV-Regionen	20	42

Auswertungsbasis sind CRM-Daten aus der Umsetzung des Programms.

k. A. = keine Angabe. Aus datenschutzrechtlichen Gründen werden keine Angaben zu den Regionen gemacht, in denen zum 31.12. des Berichtszeitraums weniger als 10 Teilnehmerinnen und Teilnehmer in das DMP eingeschrieben sind.

Eine Kontaktaufnahme mit einer Teilnehmerin oder Teilnehmer im Rahmen der sogenannten Intensivberatung erfolgt, wenn ihre respektive seine DMP-Dokumentationsdaten eines oder mehrere der folgenden Merkmale aufweist / aufweisen:

- zusätzliche Erkrankung an Asthma bronchiale, jedoch kein regelmäßiger Kontakt zu einem Facharzt und / oder keine Verordnung einer Medikation zur Behandlung der COPD in den vorangegangenen 18 Monaten

und / oder

- kein regelmäßiger Kontakt zu einem Facharzt und / oder keine Verordnung einer der Diagnose COPD entsprechenden Medikation in den vorangegangenen 18 Monaten

und / oder

- mindestens zwei Verordnungen aus der Gruppe der Selektiven Beta2-Adrenozeptor-Agonisten / Glucocorticoiden ohne eine diese Medikation rechtfertigende Diagnose in den vorangegangenen 18 Monaten

und / oder

- begleitende Schmerzsymptomatik in den vorangegangenen 18 Monaten

und / oder

- begleitende psychische Komorbidität in den vorangegangenen 18 Monaten.

Die Teilnehmerinnen und Teilnehmer können mehr als ein Kriterium aufweisen, welches eine Kontaktaufnahme auslöst. Aus diesem Grund sind Mehrfachzählungen möglich.

5 Programmausstiege

Anzahl der Programmbeendigungen je Ausstiegsgrund (AG) und KV-Region im Berichtszeitraum

	n	AG 1	AG 2	AG 3	AG 4	AG 5	AG 6
Baden-Württemberg	0	0	0	0	0	0	0
Bayern	1	0	1	0	0	0	0
Berlin	1	0	0	0	0	0	1
Brandenburg	0	0	0	0	0	0	0
Bremen	k. A.	k. A.	k. A.	k. A.	k. A.	k. A.	k. A.
Hamburg	k. A.	k. A.	k. A.	k. A.	k. A.	k. A.	k. A.
Hessen	1	0	1	0	0	0	0
Mecklenburg-Vorpommern	2	0	0	1	1	0	0
Niedersachsen	1	0	1	0	0	0	0
Nordrhein	0	0	0	0	0	0	0
Rheinland-Pfalz	1	0	1	0	0	0	0
Saarland	k. A.	k. A.	k. A.	k. A.	k. A.	k. A.	k. A.
Sachsen	0	0	0	0	0	0	0
Sachsen-Anhalt	4	0	4	0	0	0	0
Schleswig-Holstein	0	0	0	0	0	0	0
Thüringen	6	0	5	1	0	0	0
Westfalen-Lippe	0	0	0	0	0	0	0
Alle KV-Regionen	17	0	13	2	1	0	1

Auswertungsbasis sind die DMP-Dokumentationsdaten des bitInfoNet.

k. A. = keine Angabe. Aus datenschutzrechtlichen Gründen werden keine Angaben zu den Regionen gemacht, in denen zum 31.12. des Berichtszeitraums weniger als 10 Teilnehmerinnen und Teilnehmer in das DMP eingeschrieben sind.

Legende:

- AG 1: Ende des Versicherungsverhältnisses durch Tod
- AG 2: Ende der Mitgliedschaft
- AG 3: Beendigung der Teilnahme durch den Versicherten
- AG 4: Beendigung wegen Nichtwahrnehmung zweier Schulungen
- AG 5: Beendigung wegen fehlender Folgedokumentationen
- AG 6: Sonstige Gründe

Bericht gemäß § 137f Abs. 4 Satz 2 SGB V
auf der Grundlage der DMP-Anforderungen-Richtlinie (DMP-A-RL)
des Gemeinsamen Bundesausschusses
zur versichertenbezogenen Qualitätssicherung

Indikation „*Diabetes mellitus Typ 1*“

Berichtszeitraum (01.01.-31.12.2022)

MEDICAL ● CONTACT_{AG}

für

Salus BKK

INHALT

1	Räumlicher und zeitlicher Geltungsbereich des Programms	3
2	Merkmale der Teilnehmerinnen und Teilnehmer	4
3	Anzahl der Teilnehmerinnen und Teilnehmer	7
4	Maßnahmen zur Qualitätssicherung	8
4.1	Ergebnisse der vertraglich vereinbarten Qualitätsziele	8
4.1.1	Sicherstellung der regelmäßigen Teilnahme der Versicherten	8
4.1.2	Wahrnehmung empfohlener Schulungen	10
4.1.3	Vermeidung schwerer hypoglykämischer Stoffwechsellstörungen	11
4.1.4	Vermeidung hypertensiver Blutdruckwerte	12
4.1.5	Hoher Anteil von Patienten mit Erreichung des HbA1c-Zielwertes	13
4.1.6	Informationen der Versicherten bei auffälligem Fußstatus	14
4.1.7	Hoher Anteil an regelmäßigen augenärztlichen Untersuchungen	15
4.2	Sicherstellung einer systematischen, aktuellen Information der Teilnehmerinnen und Teilnehmer	16
4.3	Eingehende Anrufe von Teilnehmerinnen und Teilnehmern (Inbound)	17
4.4	Kontaktaufnahme mit Teilnehmerinnen und Teilnehmern (Outbound)	18
5	Programmausstiege	20

1 Räumlicher und zeitlicher Geltungsbereich des Programms

	Zeitraum
Baden-Württemberg	2022-01-01 - 2022-12-31
Bayern	2022-01-01 - 2022-12-31
Berlin	2022-01-01 - 2022-12-31
Brandenburg	2022-01-01 - 2022-12-31
Bremen	2022-01-01 - 2022-12-31
Hamburg	2022-01-01 - 2022-12-31
Hessen	2022-01-01 - 2022-12-31
Mecklenburg-Vorpommern	2022-01-01 - 2022-12-31
Niedersachsen	2022-01-01 - 2022-12-31
Nordrhein	2022-01-01 - 2022-12-31
Rheinland-Pfalz	2022-01-01 - 2022-12-31
Saarland	2022-01-01 - 2022-12-31
Sachsen	2022-01-01 - 2022-12-31
Sachsen-Anhalt	2022-01-01 - 2022-12-31
Schleswig-Holstein	2022-01-01 - 2022-12-31
Thüringen	2022-01-01 - 2022-12-31
Westfalen-Lippe	2022-01-01 - 2022-12-31

Auswertungsbasis sind die DMP-Dokumentationsdaten des bitInfoNet.

2 Merkmale der Teilnehmerinnen und Teilnehmer

Geschlechtsverteilung der Teilnehmerinnen und Teilnehmer zum Zeitpunkt der Erstdokumentation (alle KV-Regionen, n=761)

weiblich	40,1%
männlich	59,9%

Auswertungsbasis sind die DMP-Dokumentationsdaten des bitInfoNet.

Altersverteilung der Teilnehmerinnen und Teilnehmer je KV-Region zum Zeitpunkt der Erstdokumentation unabhängig vom Zeitpunkt der Einschreibung

	n	<16	16<30	30<40	40<50	50<60	60<70	70<80	>=80
Baden-Württemberg	30	6,7%	16,7%	26,7%	20,0%	26,7%	0,0%	3,3%	0,0%
Bayern	74	12,2%	25,7%	20,3%	18,9%	17,6%	4,1%	1,4%	0,0%
Berlin	37	0,0%	40,5%	32,4%	10,8%	2,7%	10,8%	2,7%	0,0%
Brandenburg	73	8,2%	17,8%	21,9%	17,8%	20,5%	9,6%	4,1%	0,0%
Bremen	k. A.	k. A.	k. A.	k. A.	k. A.	k. A.	k. A.	k. A.	k. A.
Hamburg	k. A.	k. A.	k. A.	k. A.	k. A.	k. A.	k. A.	k. A.	k. A.
Hessen	69	5,8%	17,4%	24,6%	20,3%	18,8%	8,7%	4,3%	0,0%
Mecklenburg-Vorpommern	124	4,8%	17,7%	16,1%	25,8%	25,8%	8,1%	1,6%	0,0%
Niedersachsen	51	2,0%	35,3%	25,5%	13,7%	17,6%	5,9%	0,0%	0,0%
Nordrhein	38	7,9%	21,1%	21,1%	13,2%	18,4%	13,2%	0,0%	5,3%
Rheinland-Pfalz	25	4,0%	16,0%	28,0%	8,0%	20,0%	12,0%	12,0%	0,0%
Saarland	k. A.	k. A.	k. A.	k. A.	k. A.	k. A.	k. A.	k. A.	k. A.
Sachsen	56	12,5%	14,3%	19,6%	19,6%	16,1%	16,1%	1,8%	0,0%
Sachsen-Anhalt	46	6,5%	19,6%	19,6%	30,4%	15,2%	8,7%	0,0%	0,0%
Schleswig-Holstein	16	6,3%	50,0%	18,8%	25,0%	0,0%	0,0%	0,0%	0,0%
Thüringen	99	13,1%	15,2%	12,1%	25,3%	20,2%	11,1%	3,0%	0,0%
Westfalen-Lippe	23	8,7%	39,1%	26,1%	13,0%	8,7%	0,0%	4,3%	0,0%
Alle KV-Regionen	761	7,6%	21,7%	20,6%	20,2%	18,5%	8,5%	2,5%	0,3%

Auswertungsbasis sind die DMP-Dokumentationsdaten des bitInfoNet.

k. A. = keine Angabe. Aus datenschutzrechtlichen Gründen werden keine Angaben zu den Regionen gemacht, in denen zum 31.12. des Berichtszeitraums weniger als 10 Teilnehmerinnen und Teilnehmer in das DMP eingeschrieben sind.

Anteil der Teilnehmerinnen und Teilnehmer mit Folge- und Begleiterkrankungen je KV-Region zum Zeitpunkt der Erstdokumentation unabhängig vom Zeitpunkt der Einschreibung

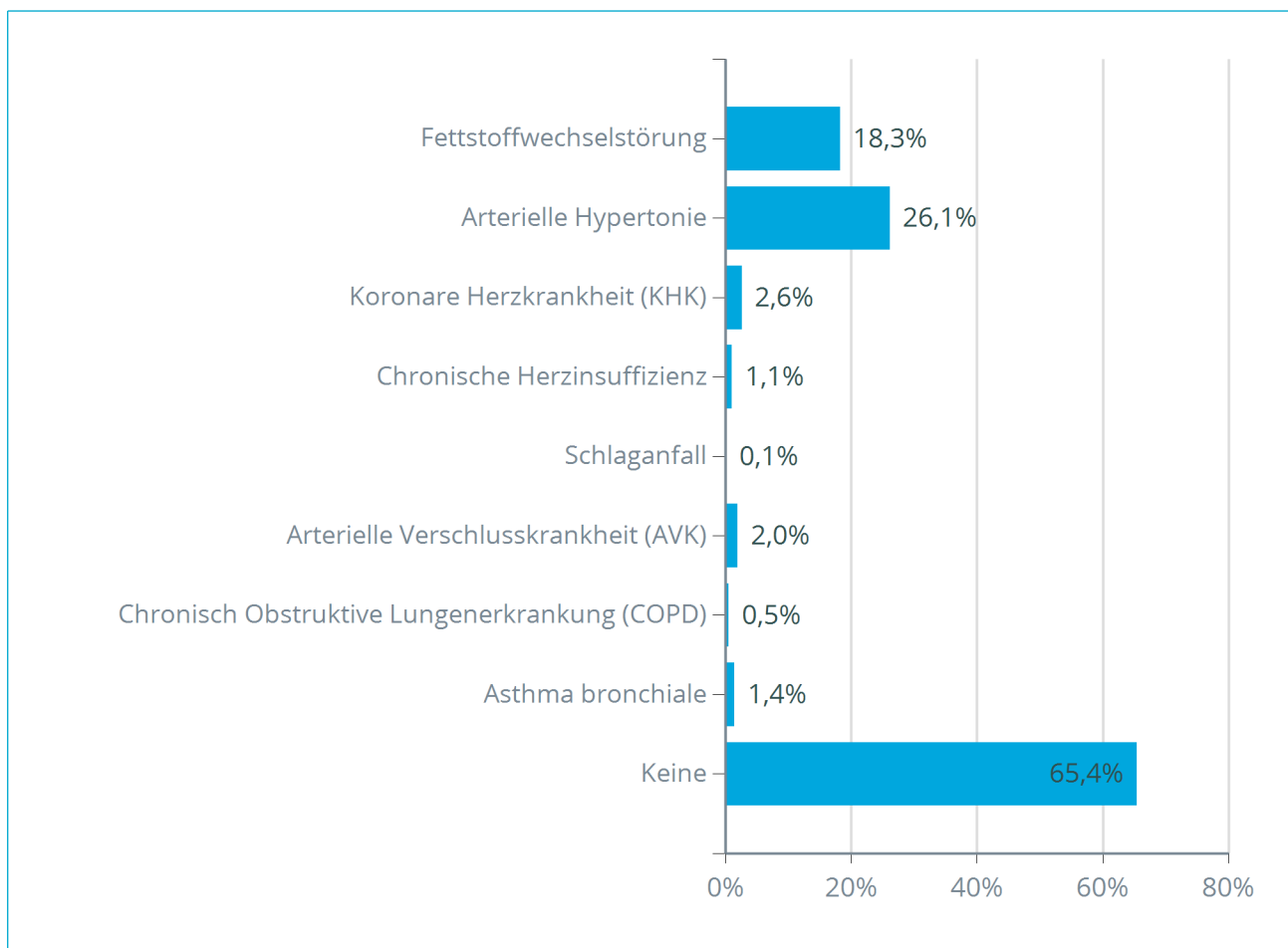
	n	Keine	1	2	3	>3
Baden-Württemberg	30	60,0%	30,0%	6,7%	0,0%	3,3%
Bayern	74	78,4%	14,9%	4,1%	2,7%	0,0%
Berlin	37	73,0%	18,9%	5,4%	2,7%	0,0%
Brandenburg	73	63,0%	20,5%	13,7%	2,7%	0,0%
Bremen	k. A.	k. A.	k. A.	k. A.	k. A.	k. A.
Hamburg	k. A.	k. A.	k. A.	k. A.	k. A.	k. A.
Hessen	69	56,5%	24,6%	11,6%	4,3%	2,9%
Mecklenburg-Vorpommern	124	54,8%	25,0%	15,3%	3,2%	1,6%
Niedersachsen	51	76,5%	11,8%	9,8%	2,0%	0,0%
Nordrhein	38	78,9%	7,9%	7,9%	2,6%	2,6%
Rheinland-Pfalz	25	64,0%	28,0%	0,0%	8,0%	0,0%
Saarland	k. A.	k. A.	k. A.	k. A.	k. A.	k. A.
Sachsen	56	60,7%	26,8%	8,9%	3,6%	0,0%
Sachsen-Anhalt	46	60,9%	26,1%	10,9%	2,2%	0,0%
Schleswig-Holstein	16	87,5%	12,5%	0,0%	0,0%	0,0%
Thüringen	99	63,6%	24,2%	10,1%	2,0%	0,0%
Westfalen-Lippe	23	78,3%	13,0%	8,7%	0,0%	0,0%
Alle KV-Regionen	761	65,4%	21,3%	9,7%	2,8%	0,8%

Auswertungsbasis sind die DMP-Dokumentationsdaten des bitInfoNet.

k. A. = keine Angabe. Aus datenschutzrechtlichen Gründen werden keine Angaben zu den Regionen gemacht, in denen zum 31.12. des Berichtszeitraums weniger als 10 Teilnehmerinnen und Teilnehmer in das DMP eingeschrieben sind.

Folge- und Begleiterkrankungen werden im Rahmen der strukturierten Behandlungsprogramme seit dem Jahr 2008 dokumentiert. Dies sind Fettstoffwechselstörung, Arterielle Hypertonie, Koronare Herzkrankheit (KHK), Chronische Herzinsuffizienz, Schlaganfall, Arterielle Verschlusskrankheit (AVK), Chronisch Obstruktive Lungenerkrankung (COPD) und Asthma bronchiale.

Prozentuale Verteilung der Folge- und Begleiterkrankungen zum Zeitpunkt der Erstdokumentation unabhängig vom Zeitpunkt der Einschreibung (alle KV-Regionen, n=761)

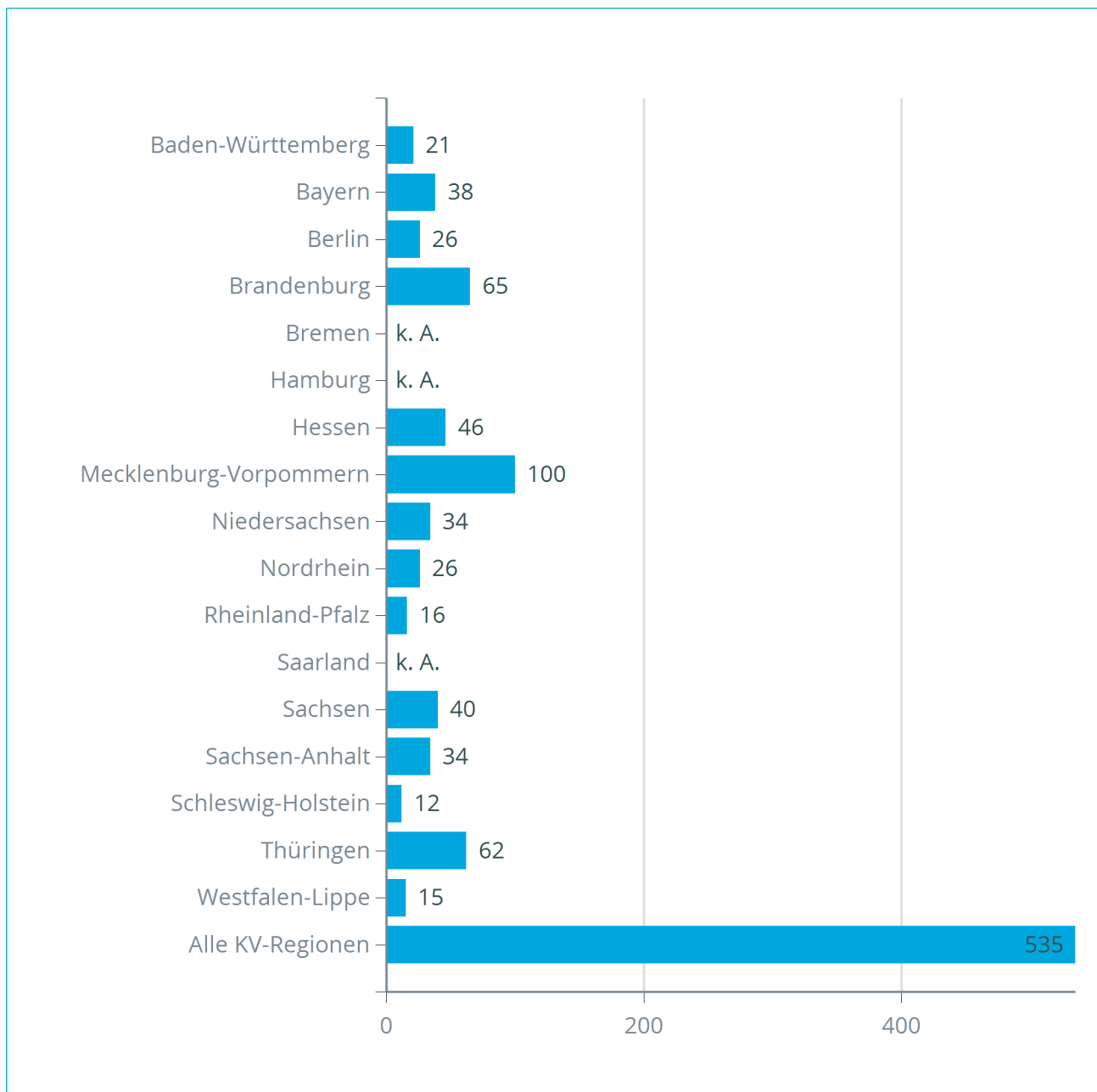


Auswertungsbasis sind die DMP-Dokumentationsdaten des bitInfoNet.

Einzelne Teilnehmerinnen und Teilnehmer können mehr als eine der genannten Folge- und Begleiterkrankungen aufweisen. Aus diesem Grunde sind Mehrfachzählungen möglich.

3 Anzahl der Teilnehmerinnen und Teilnehmer

Anzahl der Teilnehmerinnen und Teilnehmer je KV-Region zum 31.12.2022 (n=535)



Auswertungsbasis sind die DMP-Dokumentationsdaten des bitInfoNet.

k. A. = keine Angabe. Aus datenschutzrechtlichen Gründen werden keine Angaben zu den Regionen gemacht, in denen zum 31.12. des Berichtszeitraums weniger als 10 Teilnehmerinnen und Teilnehmer in das DMP eingeschrieben sind.

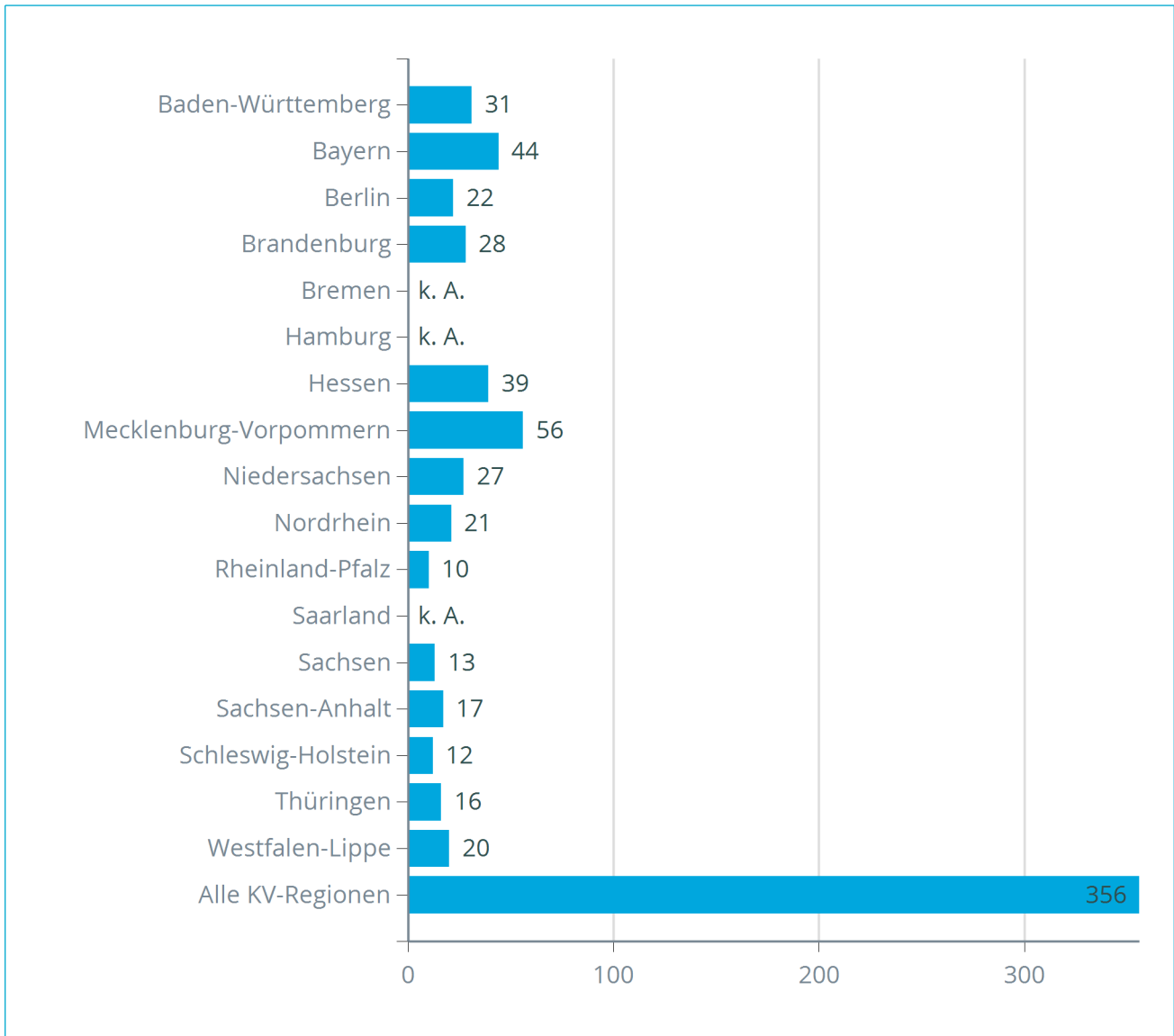
4 Maßnahmen zur Qualitätssicherung

4.1 Ergebnisse der vertraglich vereinbarten Qualitätsziele

4.1.1. Sicherstellung der regelmäßigen Teilnahme der Versicherten

Zur Qualitätssicherung wird die Anzahl der übermittelten Folgedokumentationen ausgewertet. Teilnehmerinnen und Teilnehmer, von denen innerhalb der vorgesehenen Frist keine Folgedokumentation vorliegt, erhalten ein Schreiben mit Informationen zum strukturierten Behandlungsprogramm sowie eine Erläuterung zur Bedeutung der aktiven Teilnahme und regelmäßiger Arztbesuche.

Anzahl qualitätssichernder Schreiben zur Erreichung des Zieles „Sicherstellung der regelmäßigen Teilnahme der Versicherten“ je KV-Region im Berichtszeitraum



Auswertungsbasis sind CRM-Daten aus der Umsetzung des Programms.

k. A. = keine Angabe. Aus datenschutzrechtlichen Gründen werden keine Angaben zu den Regionen gemacht, in denen zum 31.12. des Berichtszeitraums weniger als 10 Teilnehmerinnen und Teilnehmer in das DMP eingeschrieben sind.

Status des Zieles „Sicherstellung der regelmäßigen Teilnahme der Versicherten“ (>=90 %) je KV-Region im Berichtszeitraum (n=356)

	Zielerreichung	
Baden-Württemberg	80,24%	Ziel nicht erreicht
Bayern	81,57%	Ziel nicht erreicht
Berlin	83,63%	Ziel nicht erreicht
Brandenburg	89,24%	Ziel nicht erreicht
Bremen	k. A.	k. A.
Hamburg	k. A.	k. A.
Hessen	88,83%	Ziel nicht erreicht
Mecklenburg-Vorpommern	85,33%	Ziel nicht erreicht
Niedersachsen	87,50%	Ziel nicht erreicht
Nordrhein	78,33%	Ziel nicht erreicht
Rheinland-Pfalz	89,06%	Ziel nicht erreicht
Saarland	k. A.	k. A.
Sachsen	83,95%	Ziel nicht erreicht
Sachsen-Anhalt	85,29%	Ziel nicht erreicht
Schleswig-Holstein	81,25%	Ziel nicht erreicht
Thüringen	89,27%	Ziel nicht erreicht
Westfalen-Lippe	87,87%	Ziel nicht erreicht
Alle KV-Regionen	85,62%	Ziel nicht erreicht

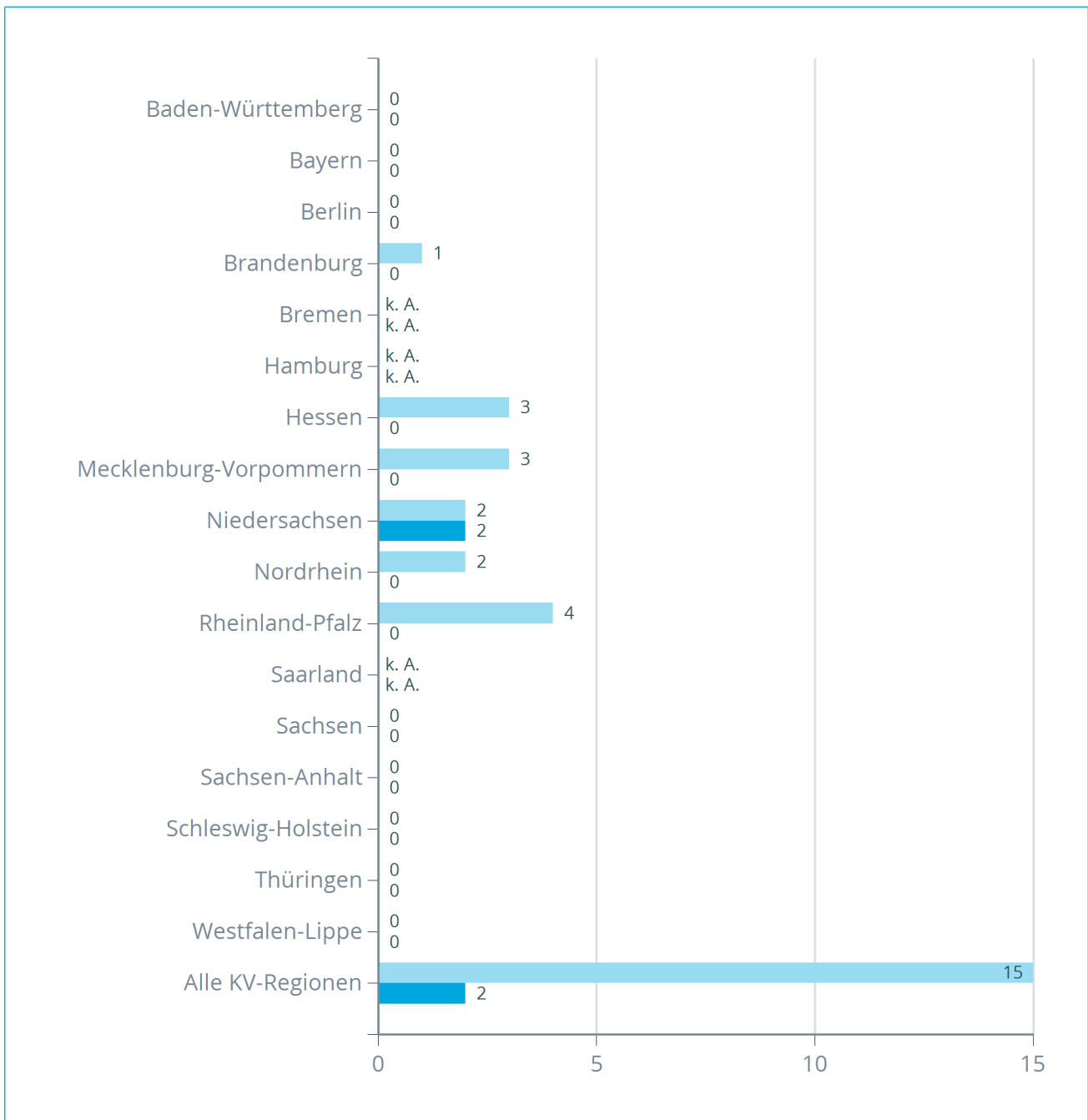
Auswertungsbasis sind die DMP-Dokumentationsdaten des bitInfoNet.

k. A. = keine Angabe. Aus datenschutzrechtlichen Gründen werden keine Angaben zu den Regionen gemacht, in denen zum 31.12. des Berichtszeitraums weniger als 10 Teilnehmerinnen und Teilnehmer in das DMP eingeschrieben sind.

4.1.2. Wahrnehmung empfohlener Schulungen

Zur Qualitätssicherung wird die Teilnahme an einer Diabetes-Schulung und / oder einer Hypertonie-Schulung ausgewertet. Ist die Teilnahme an einer empfohlenen Schulung in der Behandlungsdokumentation verneint oder wird zweimal angegeben, dass eine Teilnahme nicht möglich war, erhalten die Teilnehmerinnen und Teilnehmer ein Anschreiben zur Wichtigkeit der Schulung. Diese Maßnahme erfolgt maximal einmal jährlich für jeden Betroffenen.

Anzahl qualitätssichernder Schreiben zur Erreichung des Zieles „Wahrnehmung empfohlener Schulungen“ je KV-Region im Berichtszeitraum



Auswertungsbasis sind CRM-Daten aus der Umsetzung des Programms.

k. A. = keine Angabe. Aus datenschutzrechtlichen Gründen werden keine Angaben zu den Regionen gemacht, in denen zum 31.12. des Berichtszeitraums weniger als 10 Teilnehmerinnen und Teilnehmer in das DMP eingeschrieben sind.

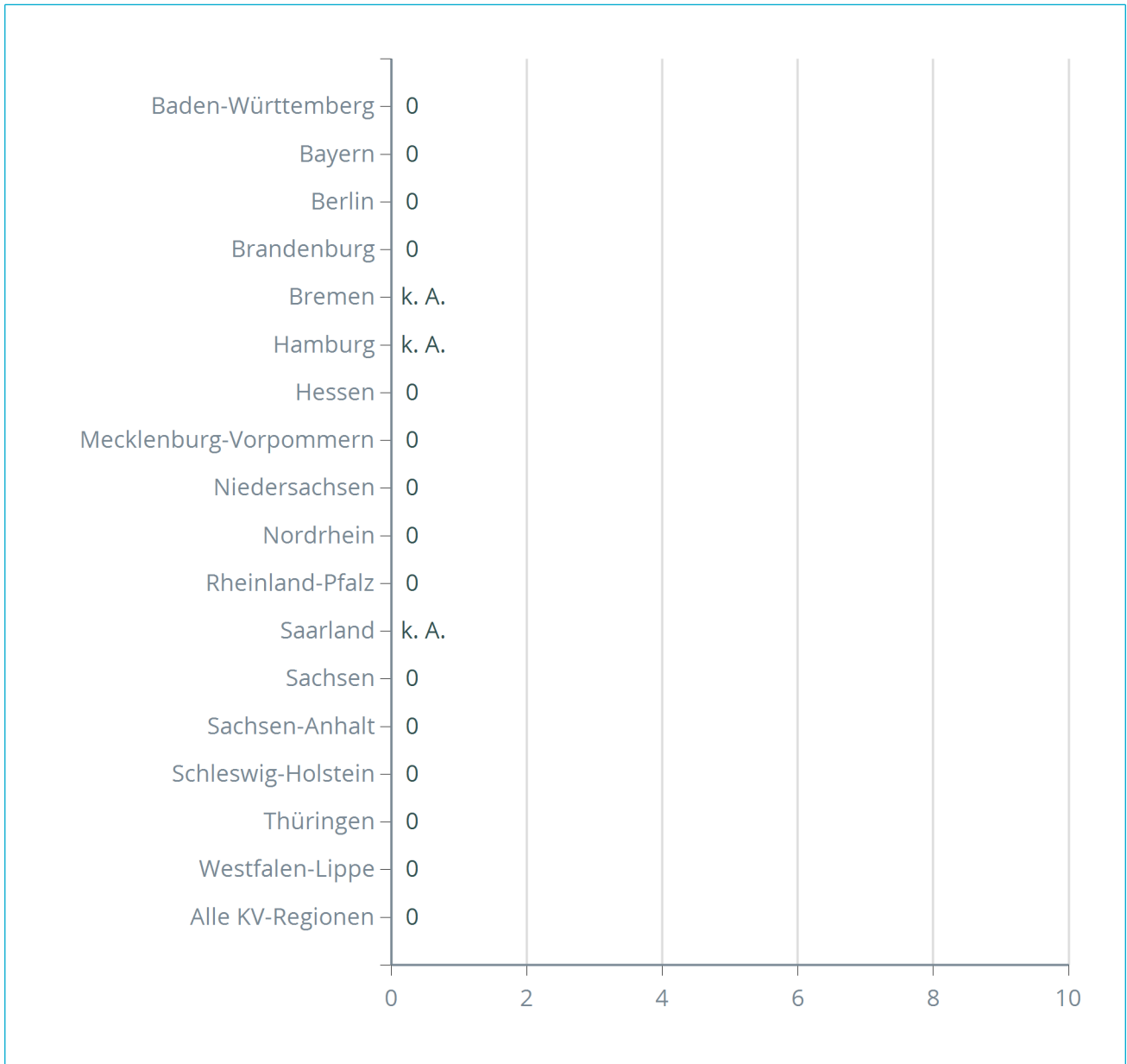
Legende:

- Diabetes mellitus-Schulung
- Hypertonie-Schulung

4.1.3. Vermeidung schwerer hypoglykämischer Stoffwechsellentgleisungen

Zur Qualitätssicherung wird die Anzahl notfallmäßiger Behandlungen aufgrund von Hypoglykämien im stationären und nichtstationären Bereich ausgewertet. Teilnehmerinnen und Teilnehmer, bei denen seit der letzten Dokumentation schwere Unterzuckerungen aufgetreten sind, erhalten ein Schreiben mit Informationen zur Vermeidung derartiger gesundheitlicher Krisen. Darin angesprochen werden die Gefahren durch Hypoglykämien, die Symptome dieser Stoffwechsellentgleisung sowie die Möglichkeiten der Einflussnahme. Diese Maßnahme erfolgt maximal einmal jährlich für jeden Betroffenen.

Anzahl qualitätssichernder Schreiben zur Erreichung des Zieles „Vermeidung schwerer hypoglykämischer Stoffwechsellentgleisungen“ je KV-Region im Berichtszeitraum



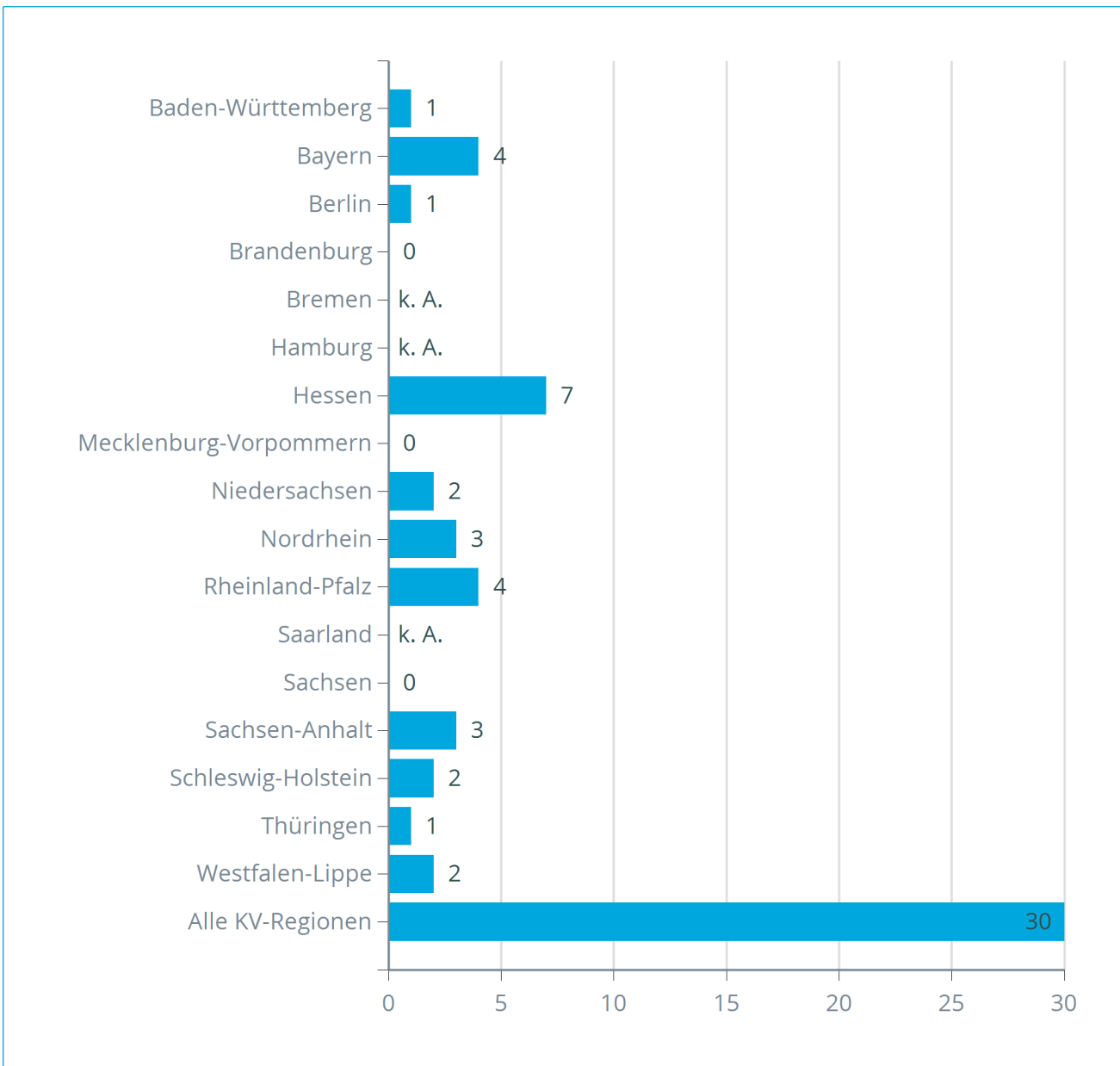
Auswertungsbasis sind CRM-Daten aus der Umsetzung des Programms.

k. A. = keine Angabe. Aus datenschutzrechtlichen Gründen werden keine Angaben zu den Regionen gemacht, in denen zum 31.12. des Berichtszeitraums weniger als 10 Teilnehmerinnen und Teilnehmer in das DMP eingeschrieben sind.

4.1.4. Vermeidung hypertensiver Blutdruckwerte

Zur Qualitätssicherung wird die Erreichung eines Blutdruck-Zielwertes von $\leq 139/89$ mmHg ausgewertet. Teilnehmerinnen und Teilnehmer erhalten dann ein Anschreiben, wenn innerhalb von zwei aufeinander folgenden Dokumentationen der Blutdruckwert oberhalb dieses Bereiches liegt oder eine arterielle Hypertonie als neu aufgetretene Begleit- oder Folgeerkrankung diagnostiziert wird. Das Schreiben enthält Informationen zur Problematik der Hypertonie bei Diabetikern sowie Möglichkeiten der Einflussnahme durch den Betroffenen.

Anzahl qualitätssichernder Schreiben zur Erreichung des Zieles „Vermeidung hypertensiver Blutdruckwerte“ je KV-Region im Berichtszeitraum



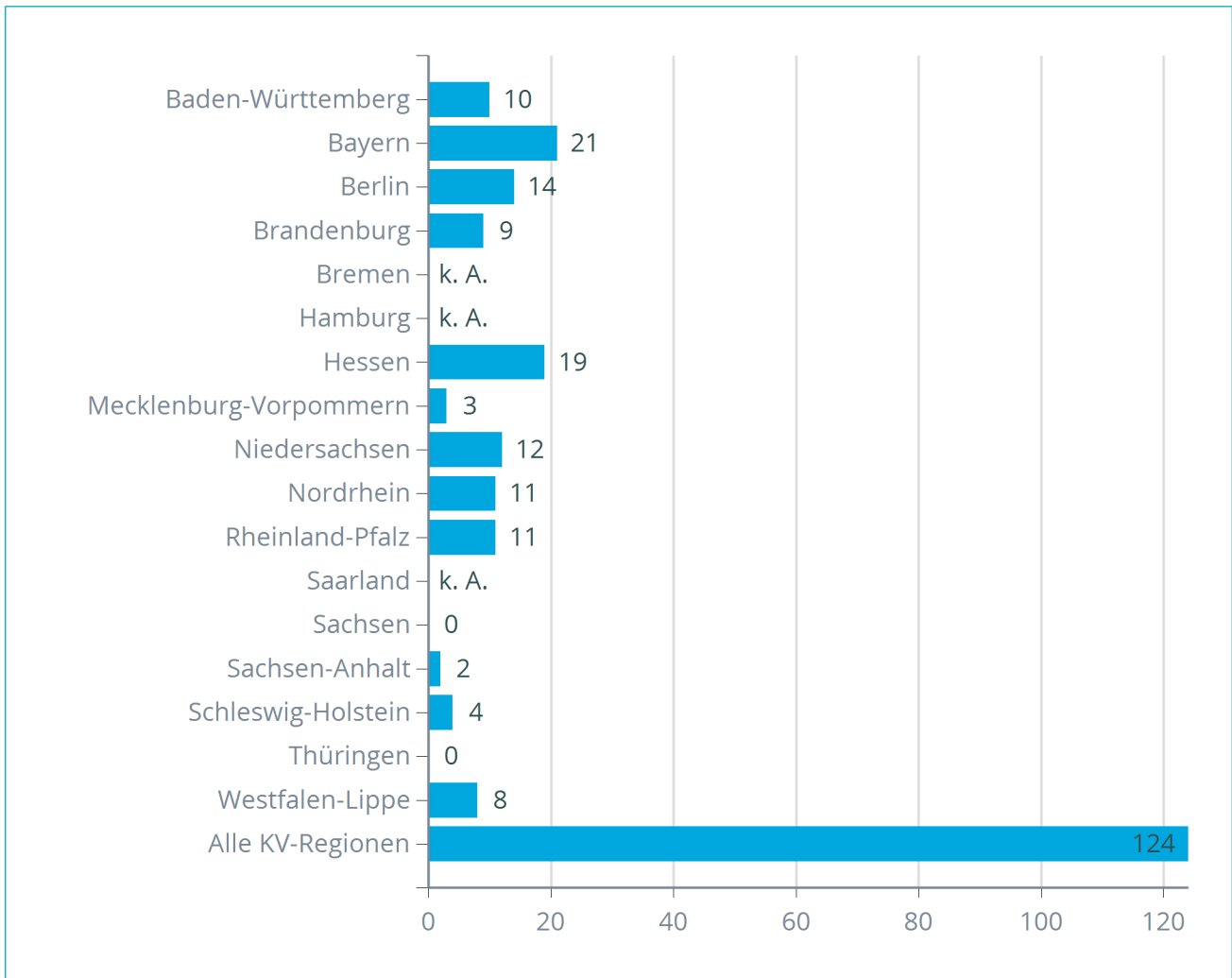
Auswertungsbasis sind CRM-Daten aus der Umsetzung des Programms.

k. A. = keine Angabe. Aus datenschutzrechtlichen Gründen werden keine Angaben zu den Regionen gemacht, in denen zum 31.12. des Berichtszeitraums weniger als 10 Teilnehmerinnen und Teilnehmer in das DMP eingeschrieben sind.

4.1.5. Hoher Anteil von Patienten mit Erreichung des HbA1c-Zielwertes

Zur Qualitätssicherung wird die Behandlungsplanung des Arztes ausgewertet. Teilnehmerinnen und Teilnehmer, bei denen in zwei aufeinander folgenden Dokumentationen für den HbA1c-Wert „Zielwert noch nicht erreicht“ angegeben ist, erhalten ein Schreiben über die Wichtigkeit einer adäquaten Einstellung des Glukosespiegels. Diese Maßnahme erfolgt maximal einmal jährlich für jeden Betroffenen.

Anzahl qualitätssichernder Schreiben zur Erreichung des Zieles „Hoher Anteil von Patienten mit Erreichung des HbA1c-Zielwertes“ je KV-Region im Berichtszeitraum



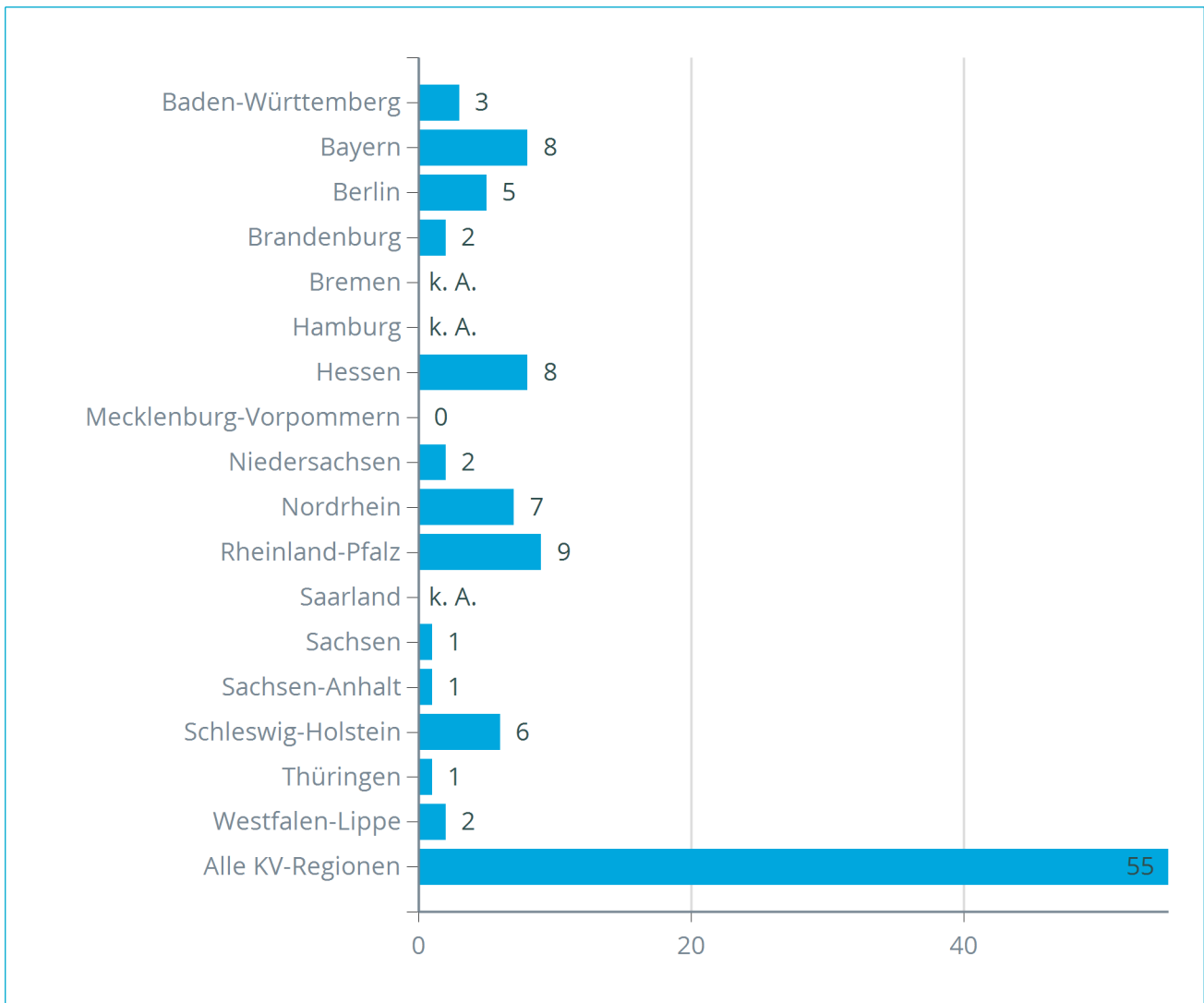
Auswertungsbasis sind CRM-Daten aus der Umsetzung des Programms.

k. A. = keine Angabe. Aus datenschutzrechtlichen Gründen werden keine Angaben zu den Regionen gemacht, in denen zum 31.12. des Berichtszeitraums weniger als 10 Teilnehmerinnen und Teilnehmer in das DMP eingeschrieben sind.

4.1.6. Information der Versicherten bei auffälligem Fußstatus

Zur Qualitätssicherung wird das Auftreten von auffälligen Fußbefunden ausgewertet. Teilnehmerinnen und Teilnehmer ab einem Alter von 18 Jahren, bei denen ein auffälliger Fußstatus dokumentiert ist, erhalten ein Schreiben mit weiteren Informationen zur Gefährdung ihrer Füße bei Diabetes mellitus sowie Möglichkeiten zur Prävention von Fußproblemen einschließlich der Information zur Möglichkeit der Mitbehandlung in diabetischen Fußambulanzen. Diese Maßnahme erfolgt nicht, wenn innerhalb vorangegangenen 12 Monate ein auffälliger Fußbefund bereits ein- oder mehrmals dokumentiert wurde.

Anzahl qualitätssichernder Schreiben zur Erreichung des Zieles „Information der Versicherten bei auffälligem Fußstatus“ je KV-Region im Berichtszeitraum



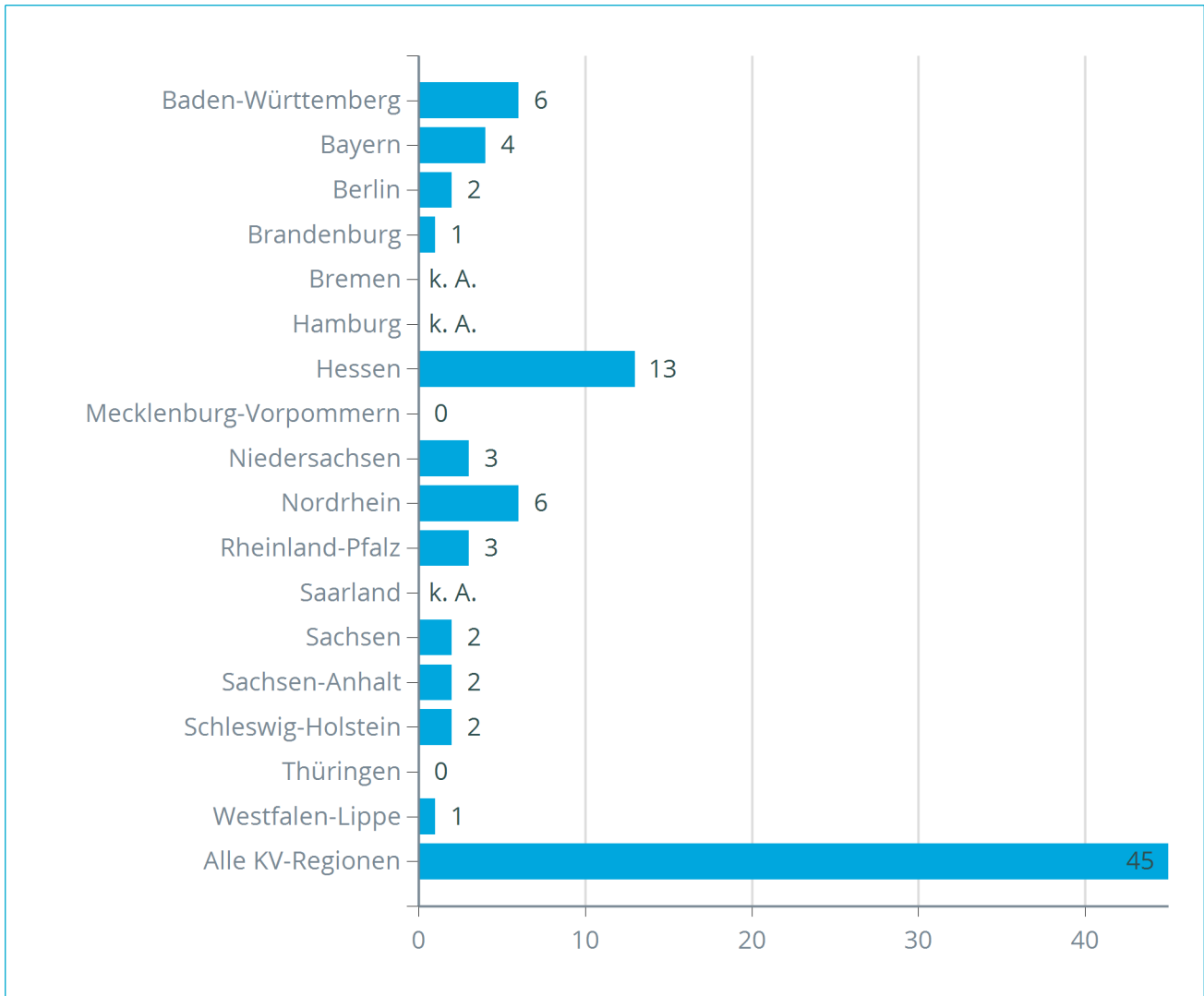
Auswertungsbasis sind CRM-Daten aus der Umsetzung des Programms.

k. A. = keine Angabe. Aus datenschutzrechtlichen Gründen werden keine Angaben zu den Regionen gemacht, in denen zum 31.12. des Berichtszeitraums weniger als 10 Teilnehmerinnen und Teilnehmer in das DMP eingeschrieben sind.

4.1.7. Hoher Anteil an regelmäßigen augenärztlichen Untersuchungen

Zur Qualitätssicherung wird die Inanspruchnahme von Augenarztuntersuchungen ausgewertet. Teilnehmerinnen und Teilnehmer, bei denen nicht mindestens einmal innerhalb von 24 Monaten eine ophthalmologische Netzhautuntersuchung veranlasst oder durchgeführt worden ist, erhalten ein Schreiben mit Informationen zu Komplikationen und Folgeschäden bei Diabetes mellitus Typ 1 am Auge sowie der Wichtigkeit regelmäßiger augenärztlicher Untersuchungen. Diese Maßnahme erfolgt maximal einmal jährlich für jeden Betroffenen.

Anzahl qualitätssichernder Schreiben zur Erreichung des Zieles „Hoher Anteil an regelmäßigen augenärztlichen Untersuchungen“ je KV-Region im Berichtszeitraum



Auswertungsbasis sind CRM-Daten aus der Umsetzung des Programms.

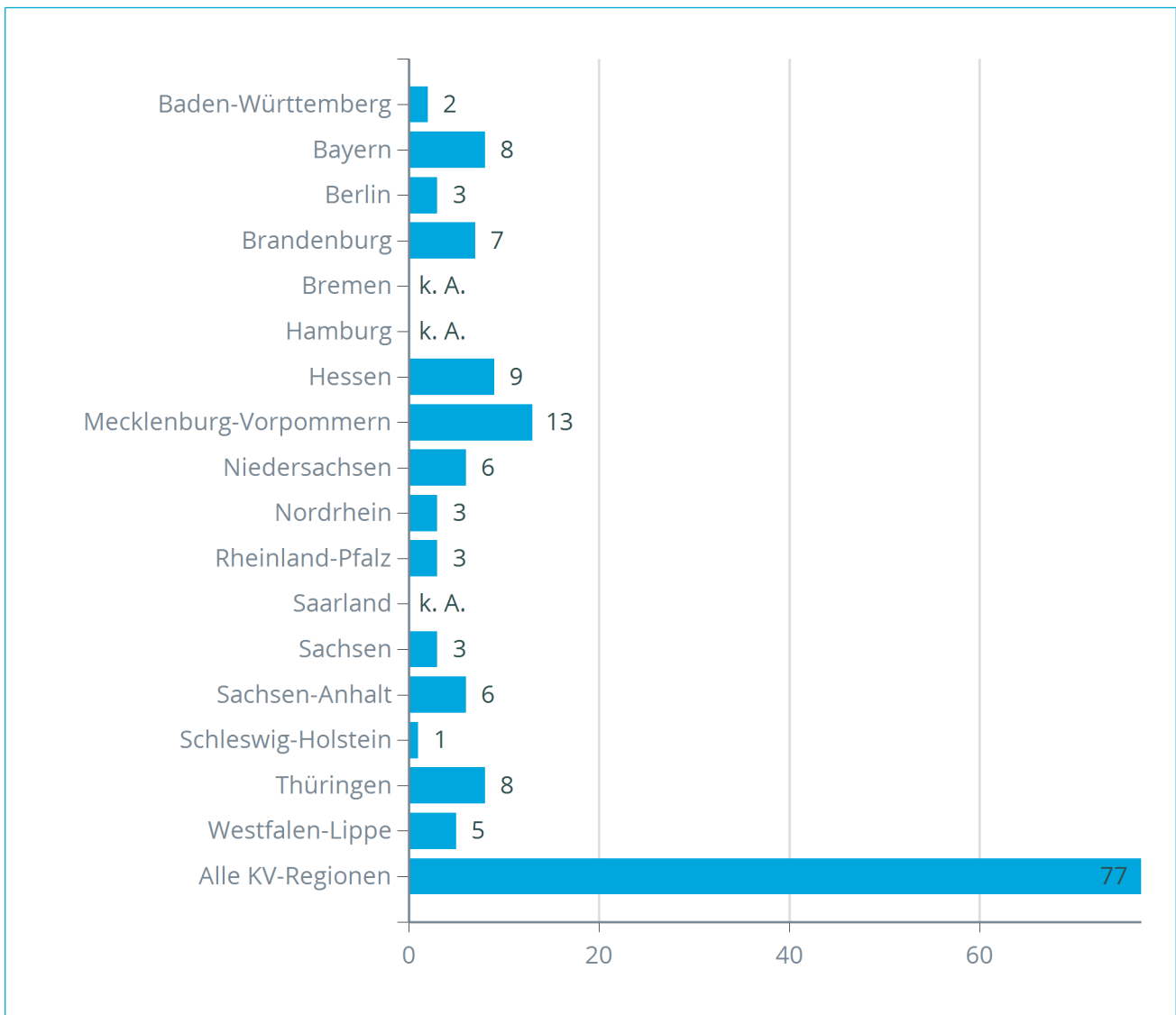
k. A. = keine Angabe. Aus datenschutzrechtlichen Gründen werden keine Angaben zu den Regionen gemacht, in denen zum 31.12. des Berichtszeitraums weniger als 10 Teilnehmerinnen und Teilnehmer in das DMP eingeschrieben sind.

4.2 Sicherstellung einer systematischen, aktuellen Information der Teilnehmerinnen und Teilnehmer

Neu in das Programm eingeschriebene Teilnehmerinnen und Teilnehmer werden mit Hilfe folgender Informationsmaterialien über den Ablauf und die Inhalte des DMP-Diabetes mellitus Typ 1 informiert sowie im Selbstmanagement unterstützt:

- Broschüre zu BKK MedPlus: BKK MedPlus Ihr Programm bei Diabetes mellitus Typ 1,
- Broschüre zu BKK MedPlus: Hilfe bei Diabetes mellitus Typ 1 – Das Wichtigste in Kürze,
- Patientenpass DDG,
- Patiententagebuch Diabetes und
- Patiententagebuch Bluthochdruck
(nur für Teilnehmerinnen und Teilnehmer, die neben dem Diabetes mellitus Typ 1 auch an Bluthochdruck leiden).

Anzahl der versendeten Schreiben mit o. g. Materialien zur „Sicherstellung einer systematischen, aktuellen Information der Teilnehmerinnen und Teilnehmer“ je KV-Region im Berichtszeitraum



Auswertungsbasis sind CRM-Daten aus der Umsetzung des Programms.

k. A. = keine Angabe. Aus datenschutzrechtlichen Gründen werden keine Angaben zu den Regionen gemacht, in denen zum 31.12. des Berichtszeitraums weniger als 10 Teilnehmerinnen und Teilnehmer in das DMP eingeschrieben sind.

4.3 Eingehende Anrufe von Teilnehmerinnen und Teilnehmern (Inbound)

Die in das Programm eingeschriebenen Versicherten haben häufig Fragen zu ihrer Erkrankung oder zu ihrer Teilnahme am DMP (z. B. zur Einschreibung oder zum Ablauf des Programms). Um diesem Informationsbedürfnis gerecht zu werden, haben die Teilnehmerinnen und Teilnehmer die Möglichkeit, ein kostenfreies Servicetelefon zu nutzen.

Anzahl eingehender Anrufe von Teilnehmerinnen und Teilnehmern (Inbound) im Berichtszeitraum

	Anzahl Anrufe	Anzahl Teilnehmerinnen und Teilnehmer	Ø Anzahl Anrufe je Teilnehmerin und Teilnehmer
Baden-Württemberg	1	1	1,0
Bayern	1	1	1,0
Berlin	0	0	0
Brandenburg	4	4	1,0
Bremen	k. A.	k. A.	k. A.
Hamburg	k. A.	k. A.	k. A.
Hessen	1	1	1,0
Mecklenburg-Vorpommern	2	2	1,0
Niedersachsen	0	0	0
Nordrhein	2	2	1,0
Rheinland-Pfalz	1	1	1,0
Saarland	k. A.	k. A.	k. A.
Sachsen	2	2	1,0
Sachsen-Anhalt	2	2	1,0
Schleswig-Holstein	0	0	0
Thüringen	1	1	1,0
Westfalen-Lippe	0	0	0
Alle KV-Regionen	17	17	1,0

Auswertungsbasis sind CRM-Daten aus der Umsetzung des Programms.

k. A. = keine Angabe. Aus datenschutzrechtlichen Gründen werden keine Angaben zu den Regionen gemacht, in denen zum 31.12. des Berichtszeitraums weniger als 10 Teilnehmerinnen und Teilnehmer in das DMP eingeschrieben sind.

4.4 Kontaktaufnahme mit Teilnehmerinnen und Teilnehmern (Outbound)

Anzahl der auf Basis bestimmter Merkmale in den Leistungsdaten kontaktierten Teilnehmerinnen und Teilnehmer und der geführten Telefonate (Outbound) im Berichtszeitraum

	Anzahl Teilnehmerinnen und Teilnehmer	Anzahl Telefonate (Outbound)
Baden-Württemberg	0	0
Bayern	0	0
Berlin	0	0
Brandenburg	1	1
Bremen	k. A.	k. A.
Hamburg	k. A.	k. A.
Hessen	1	1
Mecklenburg-Vorpommern	3	5
Niedersachsen	0	0
Nordrhein	0	0
Rheinland-Pfalz	1	3
Saarland	k. A.	k. A.
Sachsen	1	2
Sachsen-Anhalt	3	6
Schleswig-Holstein	1	1
Thüringen	2	4
Westfalen-Lippe	0	0
Alle KV-Regionen	13	23

Auswertungsbasis sind CRM-Daten aus der Umsetzung des Programms.

k. A. = keine Angabe. Aus datenschutzrechtlichen Gründen werden keine Angaben zu den Regionen gemacht, in denen zum 31.12. des Berichtszeitraums weniger als 10 Teilnehmerinnen und Teilnehmer in das DMP eingeschrieben sind.

Eine Kontaktaufnahme mit einer Teilnehmerin oder einem Teilnehmer im Rahmen der sogenannten Intensivberatung erfolgt, wenn dessen DMP-Dokumentationsdaten eines oder mehrere der folgenden Merkmale aufweist / aufweisen:

- begleitende kardiovaskuläre Erkrankung in den vorangegangenen 18 Monaten und / oder
- begleitende diabetesbedingte Folge-/Begleiterkrankung in den vorangegangenen 18 Monaten und / oder
- diabetesbedingte Komplikation in den vorangegangenen 18 Monaten und / oder
- kein regelmäßiger Kontakt zum Facharzt in den vorangegangenen 18 Monaten und / oder
- unregelmäßige Verordnung relevanter Medikation in den vorangegangenen 18 Monaten und / oder
- begleitende Schmerzsymptomatik in den vorangegangenen 18 Monaten und / oder
- begleitende psychische Komorbidität in den vorangegangenen 18 Monaten.

Die Teilnehmerinnen und Teilnehmer können mehr als ein Kriterium aufweisen, welches eine Kontaktaufnahme auslöst. Aus diesem Grund sind Mehrfachzählungen möglich.

5 Programmausstiege

Anzahl der Programmbeendigungen je Ausstiegsgrund (AG) und KV-Region im Berichtszeitraum

	n	AG 1	AG 2	AG 3	AG 4	AG 5	AG 6
Baden-Württemberg	0	0	0	0	0	0	0
Bayern	3	0	3	0	0	0	0
Berlin	0	0	0	0	0	0	0
Brandenburg	0	0	0	0	0	0	0
Bremen	k. A.	k. A.	k. A.	k. A.	k. A.	k. A.	k. A.
Hamburg	k. A.	k. A.	k. A.	k. A.	k. A.	k. A.	k. A.
Hessen	1	0	1	0	0	0	0
Mecklenburg-Vorpommern	1	0	1	0	0	0	0
Niedersachsen	0	0	0	0	0	0	0
Nordrhein	0	0	0	0	0	0	0
Rheinland-Pfalz	0	0	0	0	0	0	0
Saarland	k. A.	k. A.	k. A.	k. A.	k. A.	k. A.	k. A.
Sachsen	2	0	2	0	0	0	0
Sachsen-Anhalt	1	0	1	0	0	0	0
Schleswig-Holstein	1	0	1	0	0	0	0
Thüringen	0	0	0	0	0	0	0
Westfalen-Lippe	1	0	1	0	0	0	0
Alle KV-Regionen	10	0	10	0	0	0	0

Auswertungsbasis sind die DMP-Dokumentationsdaten des bitInfoNet.

k. A. = keine Angabe. Aus datenschutzrechtlichen Gründen werden keine Angaben zu den Regionen gemacht, in denen zum 31.12. des Berichtszeitraums weniger als 10 Teilnehmerinnen und Teilnehmer in das DMP eingeschrieben sind.

Legende:

- AG 1: Ende des Versicherungsverhältnisses durch Tod
- AG 2: Ende der Mitgliedschaft
- AG 3: Beendigung der Teilnahme durch den Versicherten
- AG 4: Beendigung wegen Nichtwahrnehmung zweier Schulungen
- AG 5: Beendigung wegen fehlender Folgedokumentationen
- AG 6: Sonstige Gründe

Bericht gemäß § 137f Abs. 4 Satz 2 SGB V
auf der Grundlage der DMP-Anforderungen-Richtlinie (DMP-A-RL)
des Gemeinsamen Bundesausschusses
zur versichertenbezogenen Qualitätssicherung

Indikation „*Diabetes mellitus Typ 2*“

Berichtszeitraum (01.01.-31.12.2022)

MEDICAL ● CONTACT_{AG}

für

Salus BKK

INHALT

1	Räumlicher und zeitlicher Geltungsbereich des Programms	3
2	Merkmale der Teilnehmerinnen und Teilnehmer	4
3	Anzahl der Teilnehmerinnen und Teilnehmer	7
4	Maßnahmen zur Qualitätssicherung	8
4.1	Ergebnisse der vertraglich vereinbarten Qualitätsziele	8
4.1.1	Sicherstellung der regelmäßigen Teilnahme der Versicherten	8
4.1.2	Wahrnehmung empfohlener Schulungen	10
4.1.3	Vermeidung schwerer Stoffwechsellstörungen	11
4.1.4	Vermeidung hypertensiver Blutdruckwerte	12
4.1.5	Hoher Anteil an regelmäßigen augenärztlichen Untersuchungen	13
4.1.6	Reduktion des Anteils der rauchenden Patienten	14
4.1.7	Information der Versicherten bei auffälligem Fußstatus	15
4.2	Sicherstellung einer systematischen, aktuellen Information der Teilnehmerinnen und Teilnehmer	16
4.3	Eingehende Anrufe von Teilnehmerinnen und Teilnehmern (Inbound)	17
4.4	Kontaktaufnahme mit Teilnehmerinnen und Teilnehmern (Outbound)	18
5	Programmausstiege	20

1 Räumlicher und zeitlicher Geltungsbereich des Programms

	Zeitraum
Baden-Württemberg	2022-01-01 - 2022-12-31
Bayern	2022-01-01 - 2022-12-31
Berlin	2022-01-01 - 2022-12-31
Brandenburg	2022-01-01 - 2022-12-31
Bremen	2022-01-01 - 2022-12-31
Hamburg	2022-01-01 - 2022-12-31
Hessen	2022-01-01 - 2022-12-31
Mecklenburg-Vorpommern	2022-01-01 - 2022-12-31
Niedersachsen	2022-01-01 - 2022-12-31
Nordrhein	2022-01-01 - 2022-12-31
Rheinland-Pfalz	2022-01-01 - 2022-12-31
Saarland	2022-01-01 - 2022-12-31
Sachsen	2022-01-01 - 2022-12-31
Sachsen-Anhalt	2022-01-01 - 2022-12-31
Schleswig-Holstein	2022-01-01 - 2022-12-31
Thüringen	2022-01-01 - 2022-12-31
Westfalen-Lippe	2022-01-01 - 2022-12-31

Auswertungsbasis sind die DMP-Dokumentationsdaten des bitInfoNet.

2 Merkmale der Teilnehmerinnen und Teilnehmer

Geschlechtsverteilung der Teilnehmerinnen und Teilnehmer zum Zeitpunkt der Erstdokumentation (alle KV-Regionen, n=11.054)

weiblich	41,1%
männlich	58,9%

Auswertungsbasis sind die DMP-Dokumentationsdaten des bitInfoNet.

Altersverteilung der Teilnehmerinnen und Teilnehmer je KV-Region zum Zeitpunkt der Erstdokumentation unabhängig vom Zeitpunkt der Einschreibung

	n	<20	20<30	30<40	40<50	50<60	60<70	70<80	>=80
Baden-Württemberg	416	0,2%	2,2%	6,7%	18,8%	30,8%	25,2%	12,3%	3,8%
Bayern	573	0,3%	0,9%	7,0%	20,6%	33,5%	23,0%	10,5%	4,2%
Berlin	334	0,0%	1,2%	6,6%	15,3%	28,1%	29,6%	15,0%	4,2%
Brandenburg	1.244	0,1%	1,1%	4,3%	11,3%	33,4%	34,1%	13,2%	2,7%
Bremen	12	0,0%	0,0%	0,0%	16,7%	50,0%	25,0%	0,0%	8,3%
Hamburg	86	0,0%	1,2%	14,0%	17,4%	22,1%	14,0%	17,4%	14,0%
Hessen	872	0,1%	1,6%	5,4%	14,0%	31,1%	25,5%	15,6%	6,8%
Mecklenburg-Vorpommern	1.940	0,1%	0,5%	3,5%	10,4%	33,2%	37,9%	12,4%	2,1%
Niedersachsen	556	0,0%	2,5%	5,6%	13,3%	30,0%	22,3%	17,8%	8,5%
Nordrhein	701	0,1%	1,4%	4,4%	16,4%	25,2%	25,5%	18,7%	8,1%
Rheinland-Pfalz	265	0,0%	1,1%	4,9%	11,3%	27,5%	26,0%	17,4%	11,7%
Saarland	k. A.	k. A.	k. A.	k. A.	k. A.	k. A.	k. A.	k. A.	k. A.
Sachsen	986	0,1%	0,8%	2,8%	9,2%	28,6%	36,3%	19,3%	2,8%
Sachsen-Anhalt	764	0,0%	0,8%	5,1%	15,6%	33,9%	31,5%	11,1%	2,0%
Schleswig-Holstein	124	0,0%	1,6%	6,5%	19,4%	27,4%	26,6%	15,3%	3,2%
Thüringen	1.936	0,1%	0,4%	2,9%	10,5%	28,0%	38,1%	17,3%	2,8%
Westfalen-Lippe	245	0,4%	1,2%	4,5%	17,6%	24,1%	21,2%	21,6%	9,4%
Alle KV-Regionen	11.054	0,1%	1,0%	4,4%	12,9%	30,4%	31,9%	15,2%	4,2%

Auswertungsbasis sind die DMP-Dokumentationsdaten des bitInfoNet.

k. A. = keine Angabe. Aus datenschutzrechtlichen Gründen werden keine Angaben zu den Regionen gemacht, in denen zum 31.12. des Berichtszeitraums weniger als 10 Teilnehmerinnen und Teilnehmer in das DMP eingeschrieben sind.

Anteil der Teilnehmerinnen und Teilnehmer mit Folge- und Begleiterkrankungen je KV-Region zum Zeitpunkt der Erstdokumentation unabhängig vom Zeitpunkt der Einschreibung

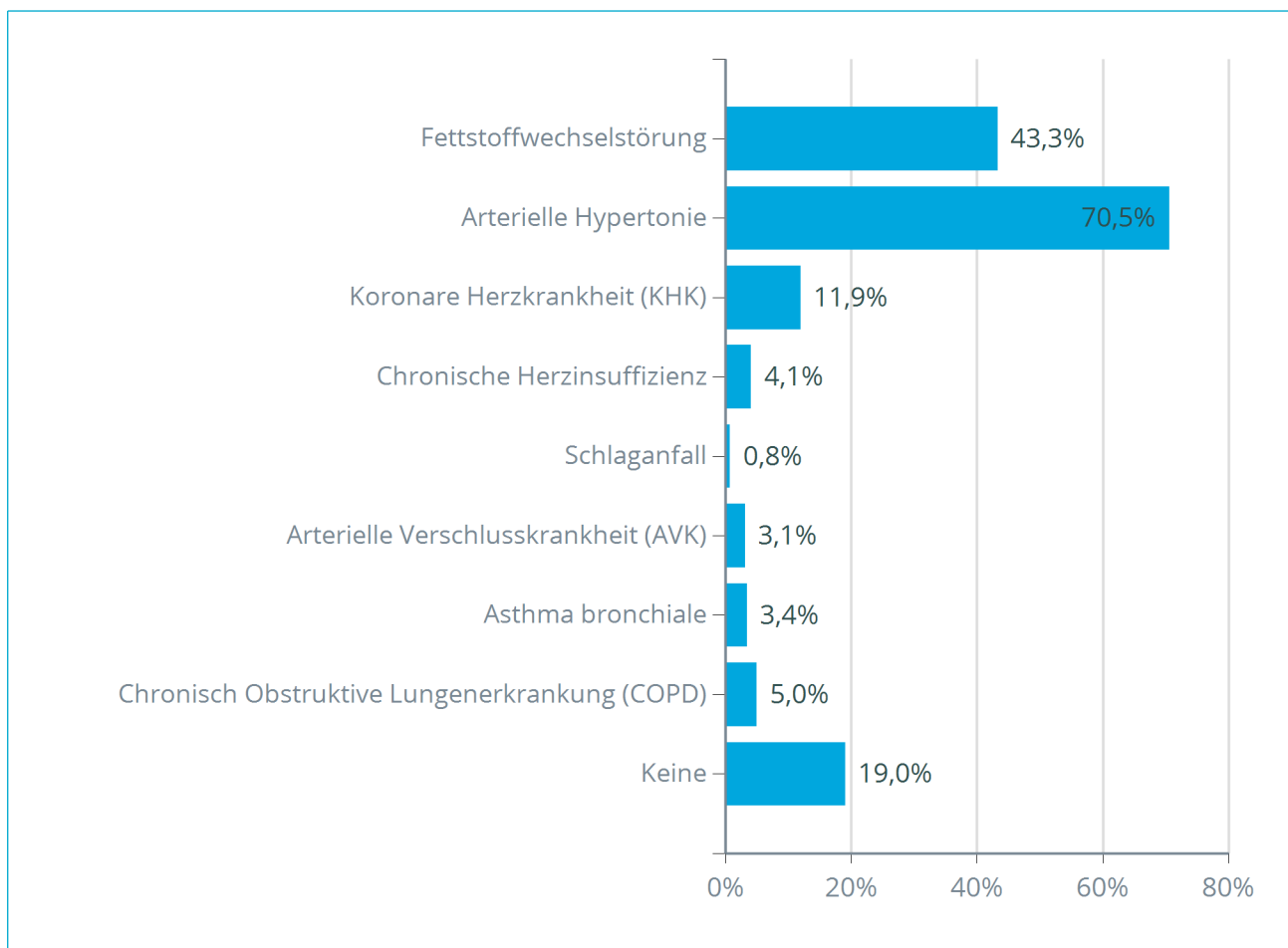
	n	Keine	1	2	3	>3
Baden-Württemberg	416	27,4%	32,7%	27,6%	9,4%	2,9%
Bayern	573	24,4%	36,5%	27,2%	8,2%	3,7%
Berlin	334	22,5%	31,7%	30,2%	12,9%	2,7%
Brandenburg	1.244	15,8%	37,5%	34,2%	8,8%	3,7%
Bremen	12	25,0%	41,7%	25,0%	8,3%	0,0%
Hamburg	86	31,4%	34,9%	19,8%	14,0%	0,0%
Hessen	872	23,9%	38,1%	26,3%	9,2%	2,6%
Mecklenburg-Vorpommern	1.940	14,5%	38,6%	34,4%	9,7%	2,7%
Niedersachsen	556	20,7%	36,2%	28,6%	11,5%	3,1%
Nordrhein	701	23,4%	33,1%	27,1%	12,8%	3,6%
Rheinland-Pfalz	265	20,0%	32,8%	30,6%	10,6%	6,0%
Saarland	k. A.	k. A.	k. A.	k. A.	k. A.	k. A.
Sachsen	986	15,5%	40,7%	32,8%	8,5%	2,5%
Sachsen-Anhalt	764	19,4%	39,5%	29,7%	9,0%	2,4%
Schleswig-Holstein	124	28,2%	27,4%	32,3%	10,5%	1,6%
Thüringen	1.936	17,5%	37,0%	30,4%	10,7%	4,4%
Westfalen-Lippe	245	20,8%	36,3%	30,6%	9,4%	2,9%
Alle KV-Regionen	11.054	19,0%	37,1%	30,7%	9,9%	3,2%

Auswertungsbasis sind die DMP-Dokumentationsdaten des bitInfoNet.

k. A. = keine Angabe. Aus datenschutzrechtlichen Gründen werden keine Angaben zu den Regionen gemacht, in denen zum 31.12. des Berichtszeitraums weniger als 10 Teilnehmerinnen und Teilnehmer in das DMP eingeschrieben sind.

Folge- und Begleiterkrankungen werden im Rahmen der strukturierten Behandlungsprogramme seit dem Jahr 2008 dokumentiert. Dies sind Fettstoffwechselstörung, Arterielle Hypertonie, Koronare Herzkrankheit (KHK), Chronische Herzinsuffizienz, Schlaganfall, Arterielle Verschlusskrankheit (AVK), Chronisch Obstruktive Lungenerkrankung (COPD) und Asthma bronchiale.

Prozentuale Verteilung der Folge- und Begleiterkrankungen zum Zeitpunkt der Erstdokumentation unabhängig vom Zeitpunkt der Einschreibung (alle KV-Regionen, n=11.054)

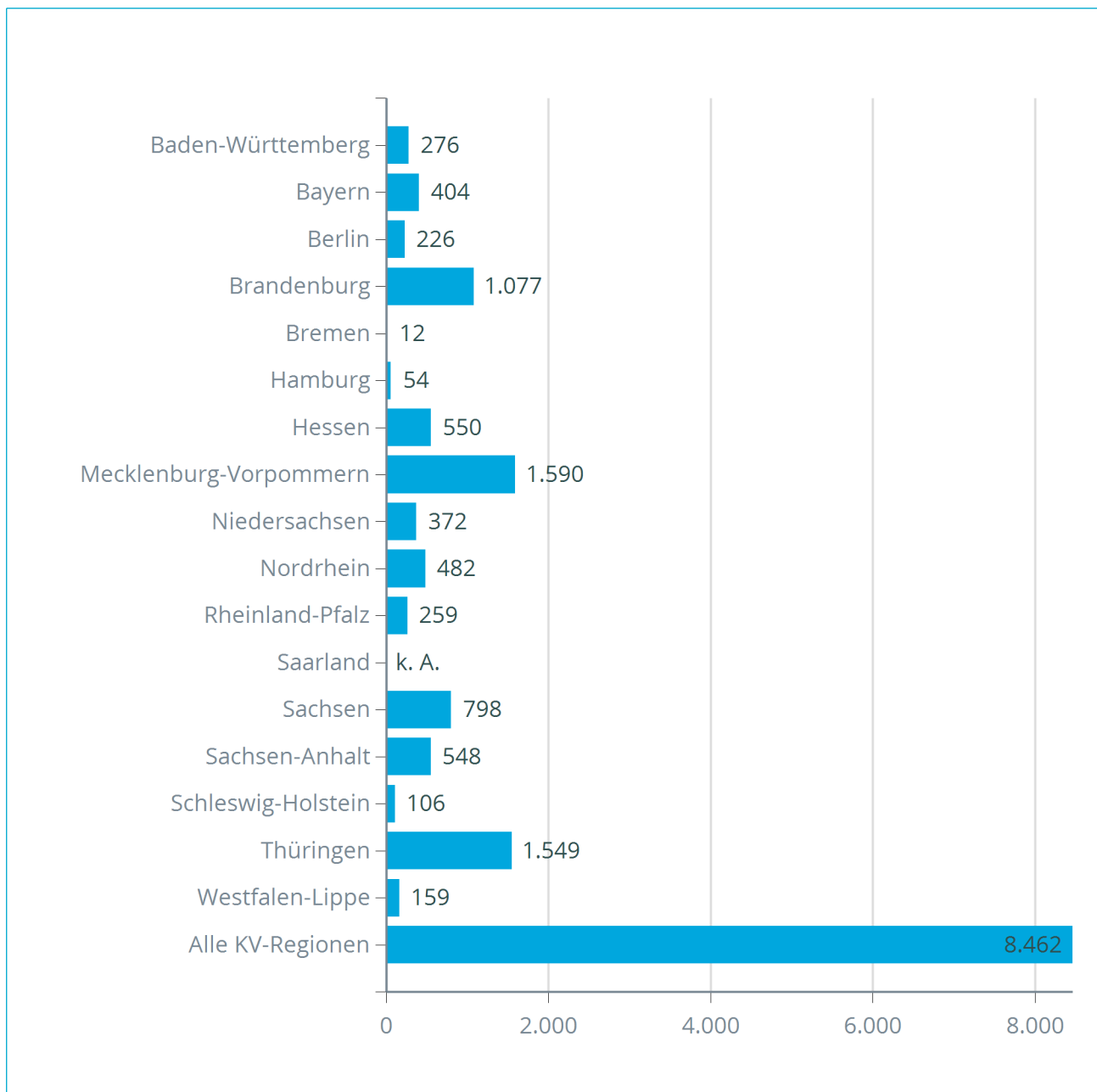


Auswertungsbasis sind die DMP-Dokumentationsdaten des bitInfoNet.

Einzelne Teilnehmerinnen und Teilnehmer können mehr als eine der genannten Folge- und Begleiterkrankungen aufweisen. Aus diesem Grunde sind Mehrfachzählungen möglich.

3 Anzahl der Teilnehmerinnen und Teilnehmer

Anzahl der Teilnehmerinnen und Teilnehmer je KV-Region zum 31.12.2022 (n=8.462)



Auswertungsbasis sind die DMP-Dokumentationsdaten des bitInfoNet.

k. A. = keine Angabe. Aus datenschutzrechtlichen Gründen werden keine Angaben zu den Regionen gemacht, in denen zum 31.12. des Berichtszeitraums weniger als 10 Teilnehmerinnen und Teilnehmer in das DMP eingeschrieben sind.

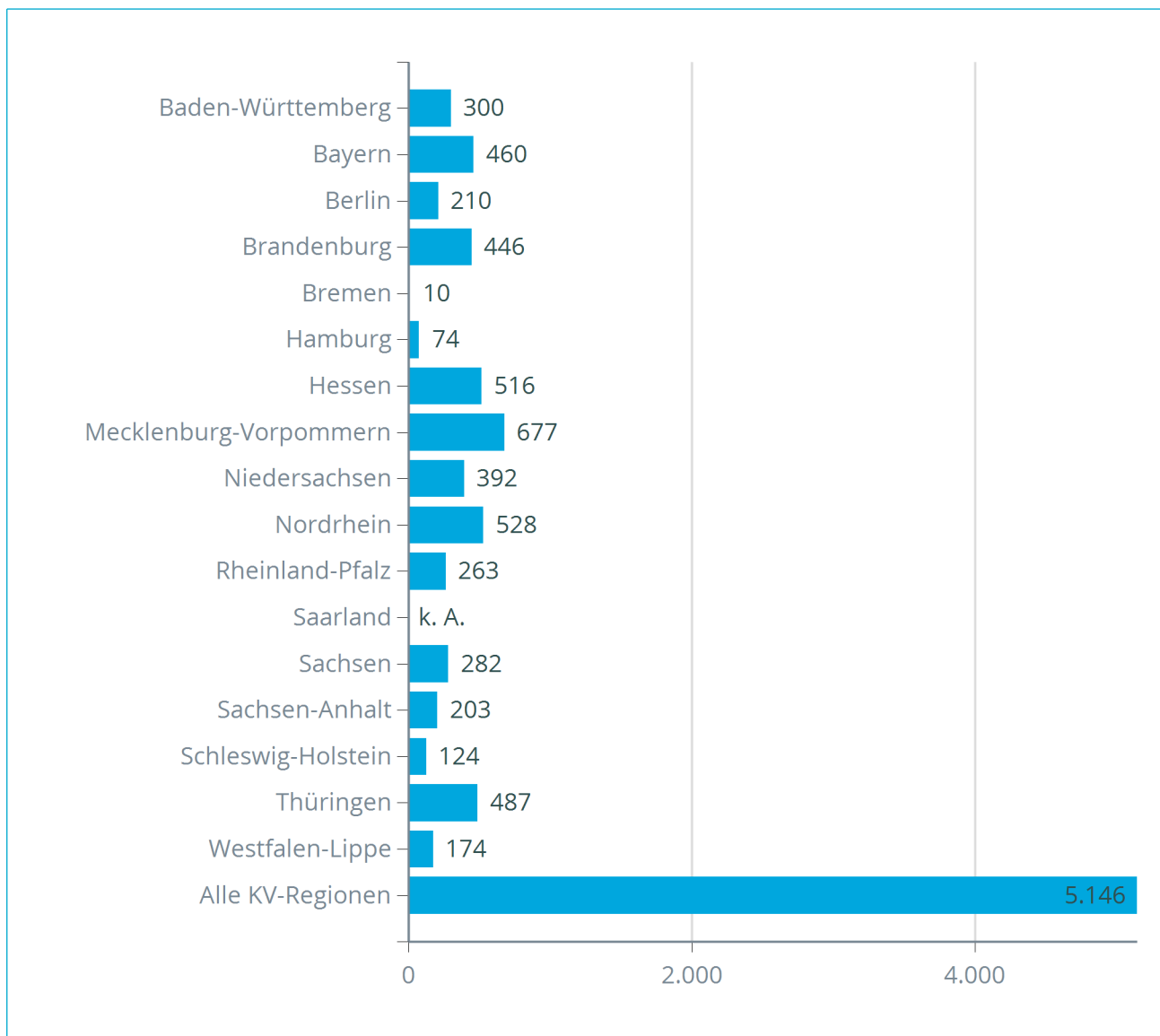
4 Maßnahmen zur Qualitätssicherung

4.1 Ergebnisse der vertraglich vereinbarten Qualitätsziele

4.1.1. Sicherstellung der regelmäßigen Teilnahme der Versicherten

Zur Qualitätssicherung wird die Anzahl der übermittelten Folgedokumentationen ausgewertet. Teilnehmerinnen und Teilnehmer, von denen innerhalb der vorgesehenen Frist keine Folgedokumentation vorliegt, erhalten ein Schreiben mit Informationen zum strukturierten Behandlungsprogramm sowie eine Erläuterung zur Bedeutung der aktiven Teilnahme und regelmäßiger Arztbesuche.

Anzahl qualitätssichernder Schreiben zur Erreichung des Zieles „Sicherstellung der regelmäßigen Teilnahme der Versicherten“ je KV-Region im Berichtszeitraum



Auswertungsbasis sind CRM-Daten aus der Umsetzung des Programms.

k. A. = keine Angabe. Aus datenschutzrechtlichen Gründen werden keine Angaben zu den Regionen gemacht, in denen zum 31.12. des Berichtszeitraums weniger als 10 Teilnehmerinnen und Teilnehmer in das DMP eingeschrieben sind.

Status des Zieles „Sicherstellung der regelmäßigen Teilnahme der Versicherten“ (>=90 %) je KV-Region im Berichtszeitraum (n=5.146)

	Zielerreichung	
Baden-Württemberg	83,97%	Ziel nicht erreicht
Bayern	85,55%	Ziel nicht erreicht
Berlin	81,58%	Ziel nicht erreicht
Brandenburg	88,67%	Ziel nicht erreicht
Bremen	80,70%	Ziel nicht erreicht
Hamburg	79,59%	Ziel nicht erreicht
Hessen	83,71%	Ziel nicht erreicht
Mecklenburg-Vorpommern	88,22%	Ziel nicht erreicht
Niedersachsen	82,41%	Ziel nicht erreicht
Nordrhein	81,55%	Ziel nicht erreicht
Rheinland-Pfalz	81,79%	Ziel nicht erreicht
Saarland	k. A.	k. A.
Sachsen	87,39%	Ziel nicht erreicht
Sachsen-Anhalt	89,65%	Ziel nicht erreicht
Schleswig-Holstein	80,27%	Ziel nicht erreicht
Thüringen	87,19%	Ziel nicht erreicht
Westfalen-Lippe	79,26%	Ziel nicht erreicht
Alle KV-Regionen	86,14%	Ziel nicht erreicht

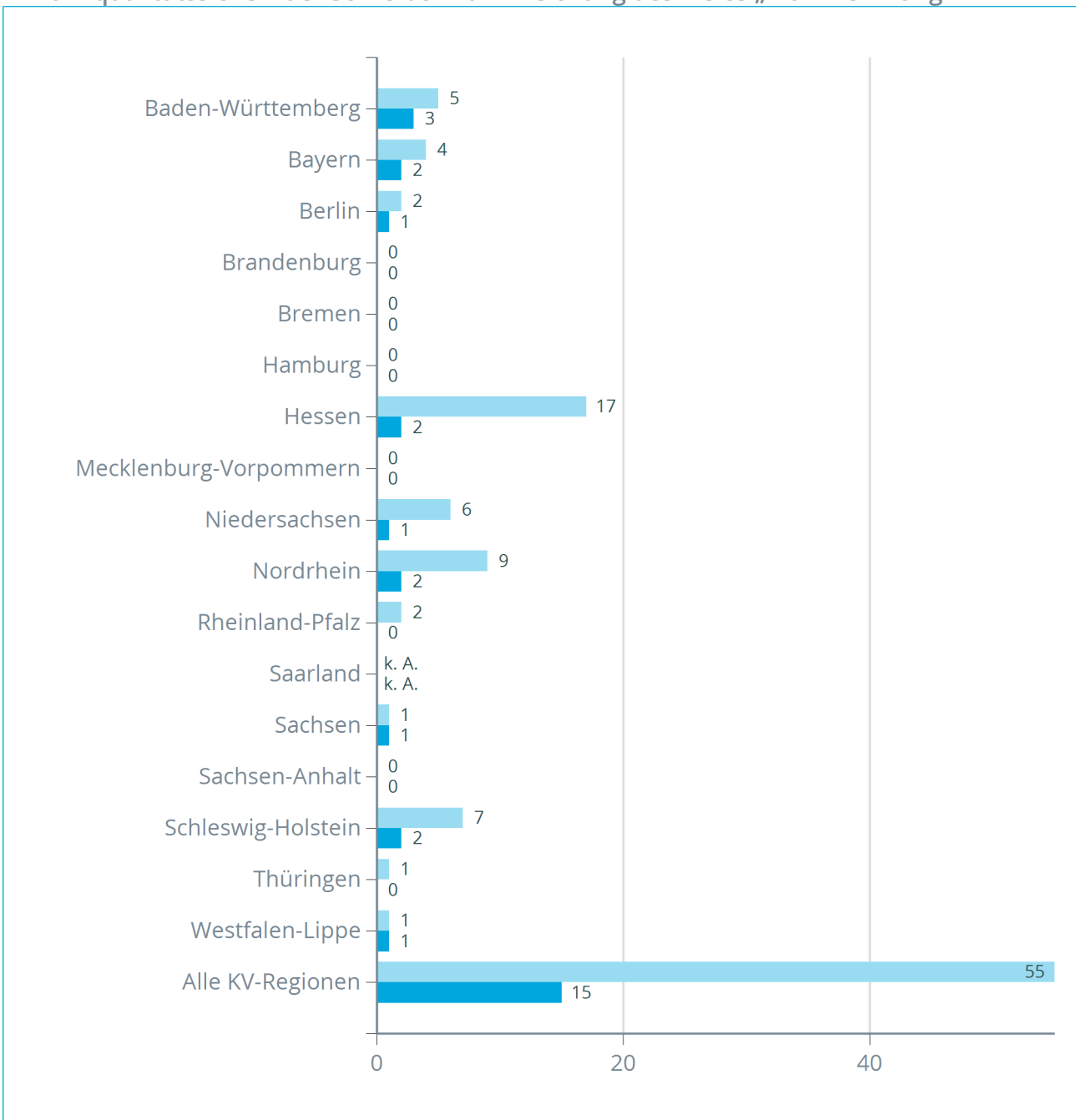
Auswertungsbasis sind die DMP-Dokumentationsdaten des bitInfoNet.

k. A. = keine Angabe. Aus datenschutzrechtlichen Gründen werden keine Angaben zu den Regionen gemacht, in denen zum 31.12. des Berichtszeitraums weniger als 10 Teilnehmerinnen und Teilnehmer in das DMP eingeschrieben sind.

4.1.2. Wahrnehmung empfohlener Schulungen

Zur Qualitätssicherung wird die Teilnahme an einer Diabetes-Schulung und / oder einer Hypertonie-Schulung ausgewertet. Ist die Teilnahme an einer empfohlenen Schulung in der Behandlungsdokumentation verneint oder wird zweimal angegeben, dass eine Teilnahme nicht möglich war, erhalten die Teilnehmerinnen und Teilnehmer ein Anschreiben zur Wichtigkeit der Schulung. Diese Maßnahme erfolgt maximal einmal jährlich für jeden Betroffenen.

Anzahl qualitätssichernder Schreiben zur Erreichung des Zieles „Wahrnehmung



Auswertungsbasis sind CRM-Daten aus der Umsetzung des Programms.

k. A. = keine Angabe. Aus datenschutzrechtlichen Gründen werden keine Angaben zu den Regionen gemacht, in denen zum 31.12. des Berichtszeitraums weniger als 10 Teilnehmerinnen und Teilnehmer in das DMP eingeschrieben sind.

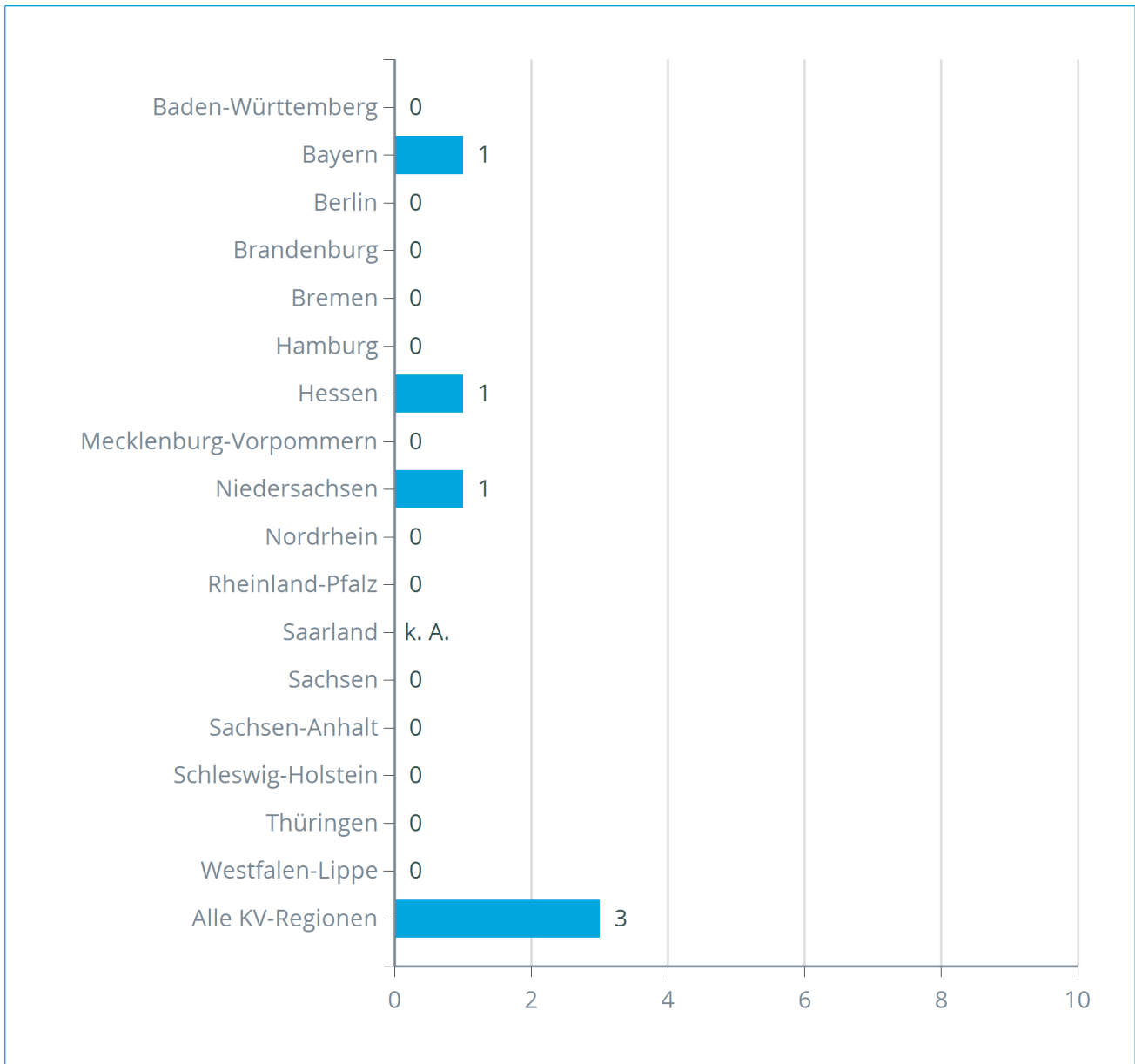
Legende:

- Diabetes mellitus-Schulung
- Hypertonie-Schulung

4.1.3. Vermeidung schwerer Stoffwechselentgleisungen

Zur Qualitätssicherung wird die Anzahl notfallmäßiger Behandlungen aufgrund von Hypoglykämien im stationären und nichtstationären Bereich ausgewertet. Teilnehmerinnen und Teilnehmer, bei denen innerhalb eines halben Jahres mindestens zwei Stoffwechselentgleisungen mit einer notfallmäßigen Behandlung dokumentiert werden, erhalten ein Schreiben mit Informationen zur Vermeidung von gesundheitlichen Krisen. Darin angesprochen werden die Gefahren durch Hypoglykämien, die Symptome solcher Stoffwechselentgleisungen sowie die Möglichkeiten der Einflussnahme durch den Betroffenen. Diese Maßnahme erfolgt maximal einmal jährlich für jeden Betroffenen.

Anzahl qualitätssichernder Schreiben zur Erreichung des Zieles „Vermeidung schwerer Stoffwechselentgleisungen“ je KV-Region im Berichtszeitraum



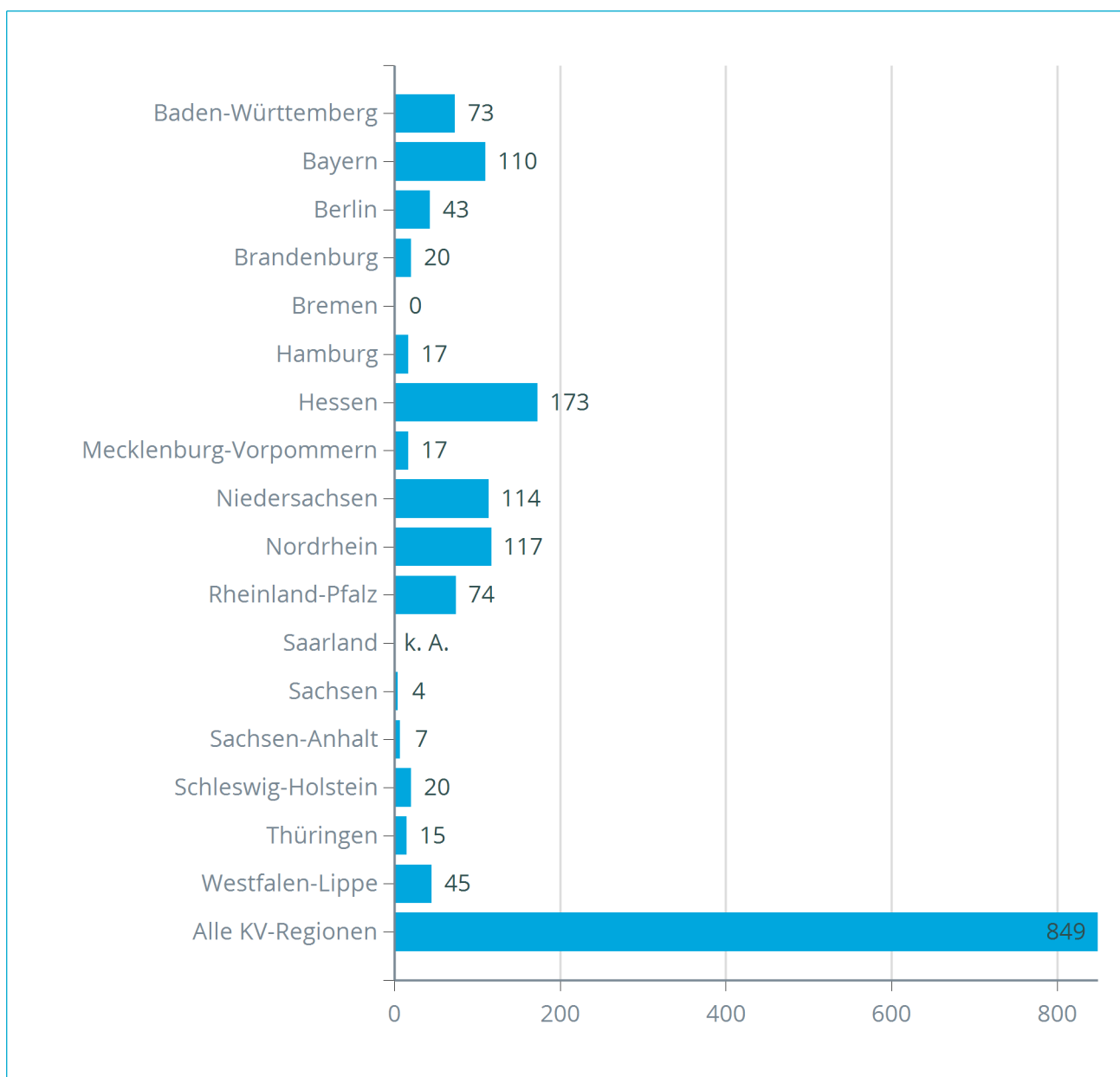
Auswertungsbasis sind CRM-Daten aus der Umsetzung des Programms.

k. A. = keine Angabe. Aus datenschutzrechtlichen Gründen werden keine Angaben zu den Regionen gemacht, in denen zum 31.12. des Berichtszeitraums weniger als 10 Teilnehmerinnen und Teilnehmer in das DMP eingeschrieben sind.

4.1.4. Vermeidung hypertensiver Blutdruckwerte

Zur Qualitätssicherung wird die Erreichung eines Blutdruck-Zielwertes von $\leq 139/89$ mmHg ausgewertet. Teilnehmerinnen und Teilnehmer erhalten ein Anschreiben, wenn innerhalb von zwei aufeinander folgenden Dokumentationen der Blutdruckwert oberhalb dieses Bereiches liegt oder eine arterielle Hypertonie als neu aufgetretene Begleiterkrankung diagnostiziert wird. Das Schreiben enthält Informationen zur Problematik der Hypertonie bei Diabetikern sowie Möglichkeiten der Einflussnahme durch den Betroffenen.

Anzahl qualitätssichernder Schreiben zur Erreichung des Zieles „Vermeidung hypertensiver Blutdruckwerte“ je KV-Region im Berichtszeitraum



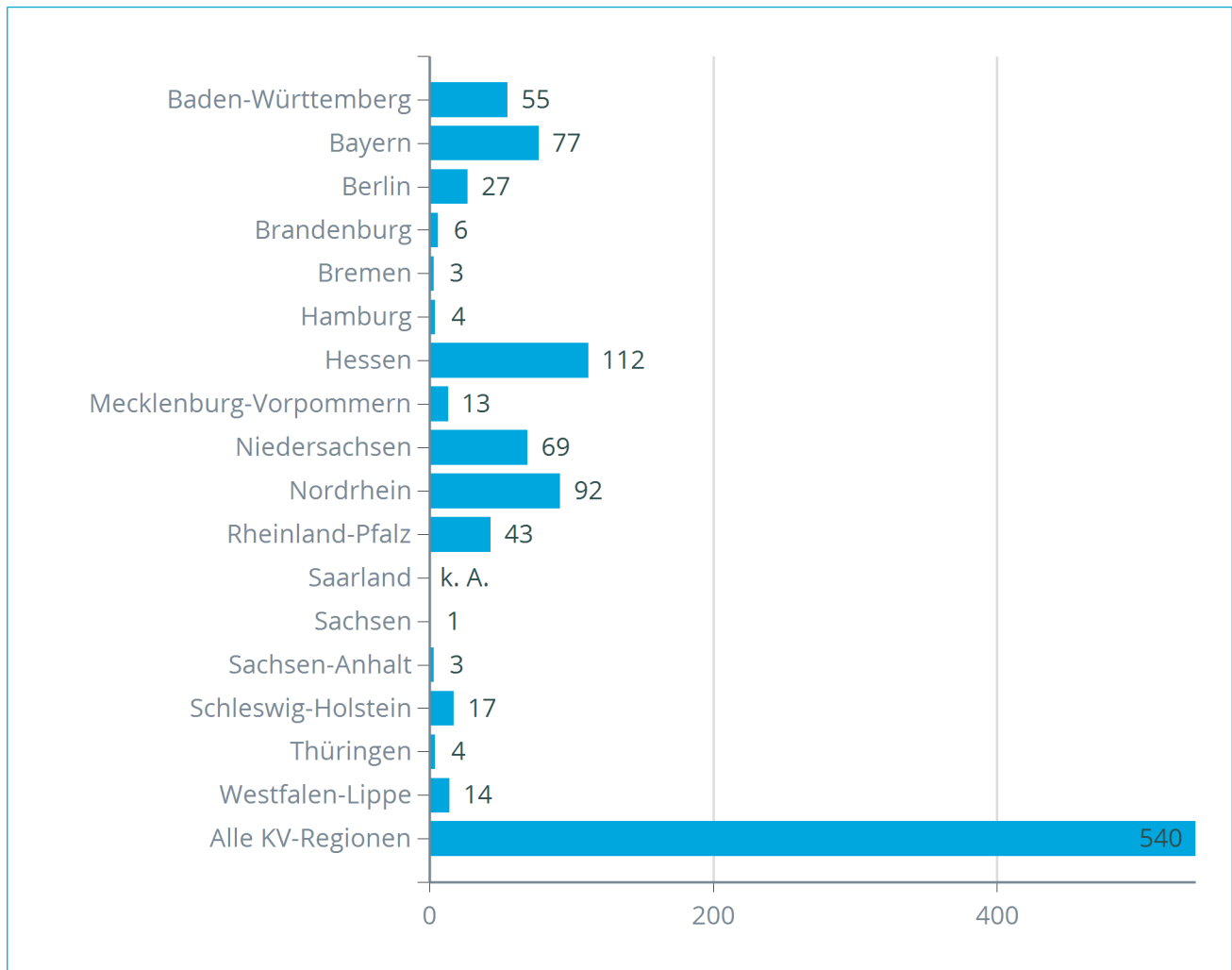
Auswertungsbasis sind CRM-Daten aus der Umsetzung des Programms.

k. A. = keine Angabe. Aus datenschutzrechtlichen Gründen werden keine Angaben zu den Regionen gemacht, in denen zum 31.12. des Berichtszeitraums weniger als 10 Teilnehmerinnen und Teilnehmer in das DMP eingeschrieben sind.

4.1.5. Hoher Anteil an regelmäßigen augenärztlichen Untersuchungen

Zur Qualitätssicherung wird die Inanspruchnahme von Augenarztuntersuchungen ausgewertet. Teilnehmerinnen und Teilnehmer, bei denen nicht mindestens einmal innerhalb von 24 Monaten eine ophthalmologische Netzhautuntersuchung veranlasst oder durchgeführt worden ist, erhalten ein Schreiben mit Informationen zu Komplikationen und Folgeschäden bei Diabetes mellitus Typ 2 am Auge sowie der Wichtigkeit regelmäßiger augenärztlicher Untersuchungen. Diese Maßnahme erfolgt maximal einmal jährlich für jeden Betroffenen.

Anzahl qualitätssichernder Schreiben zur Erreichung des Zieles „Hoher Anteil an regelmäßigen augenärztlichen Untersuchungen“ je KV-Region im Berichtszeitraum



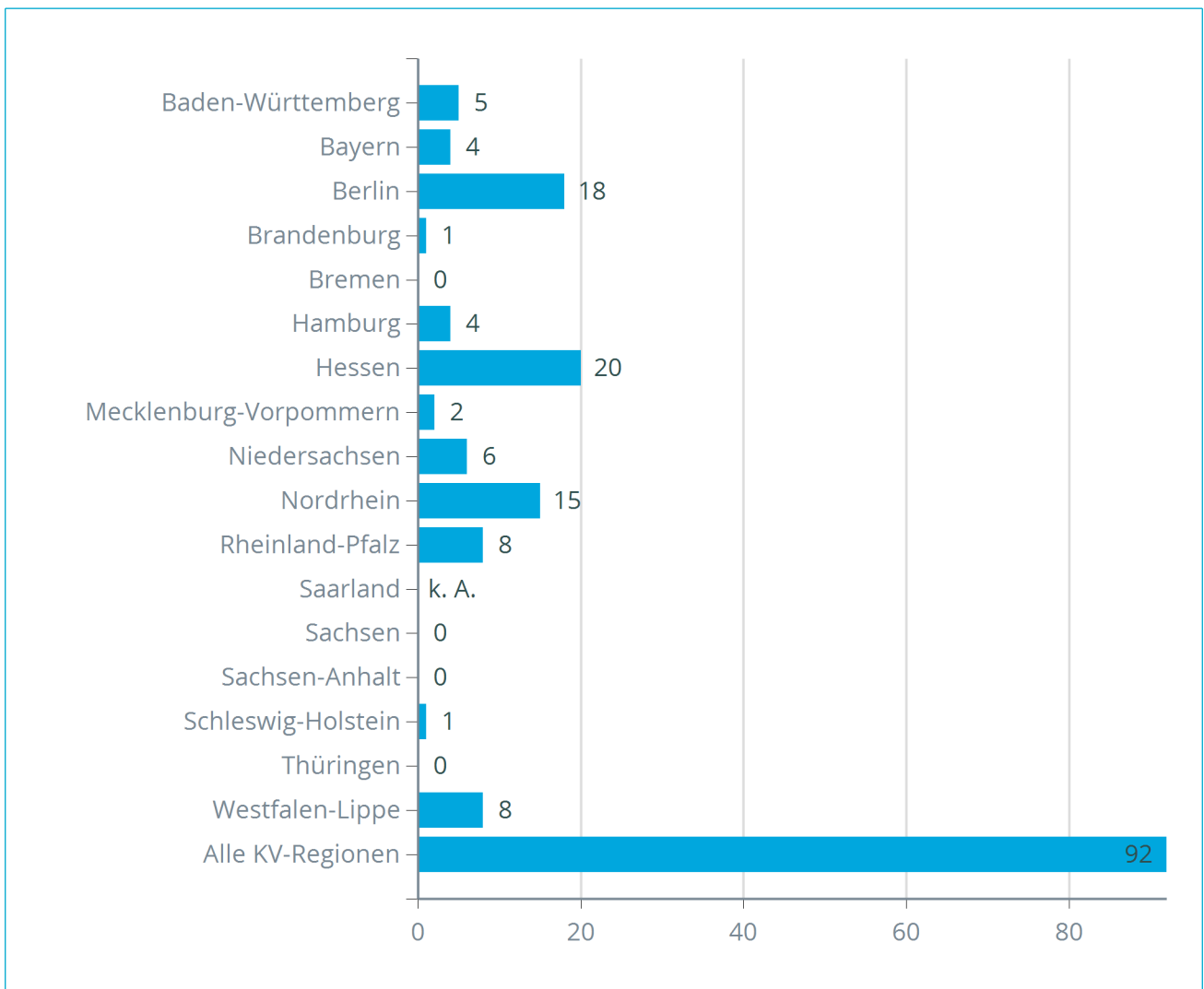
Auswertungsbasis sind CRM-Daten aus der Umsetzung des Programms.

k. A. = keine Angabe. Aus datenschutzrechtlichen Gründen werden keine Angaben zu den Regionen gemacht, in denen zum 31.12. des Berichtszeitraums weniger als 10 Teilnehmerinnen und Teilnehmer in das DMP eingeschrieben sind.

4.1.6. Reduktion des Anteils der rauchenden Patienten

Zur Qualitätssicherung werden die Angaben auf der DMP-Dokumentation ausgewertet. Die von den Teilnehmerinnen und Teilnehmern gewünschten Informationsangebote der Krankenkasse zum Rauchverzicht sind darin angegeben. Die Teilnehmerinnen und Teilnehmer erhalten ein Anschreiben mit Informationen zu den Risiken von Tabakrauch, Strategien mit dem Rauchen aufzuhören und Möglichkeiten der Unterstützung durch den behandelnden Arzt.

Anzahl qualitätssichernder Schreiben zur Erreichung des Zieles „Reduktion des Anteils der rauchenden Patienten“ je KV-Region im Berichtszeitraum



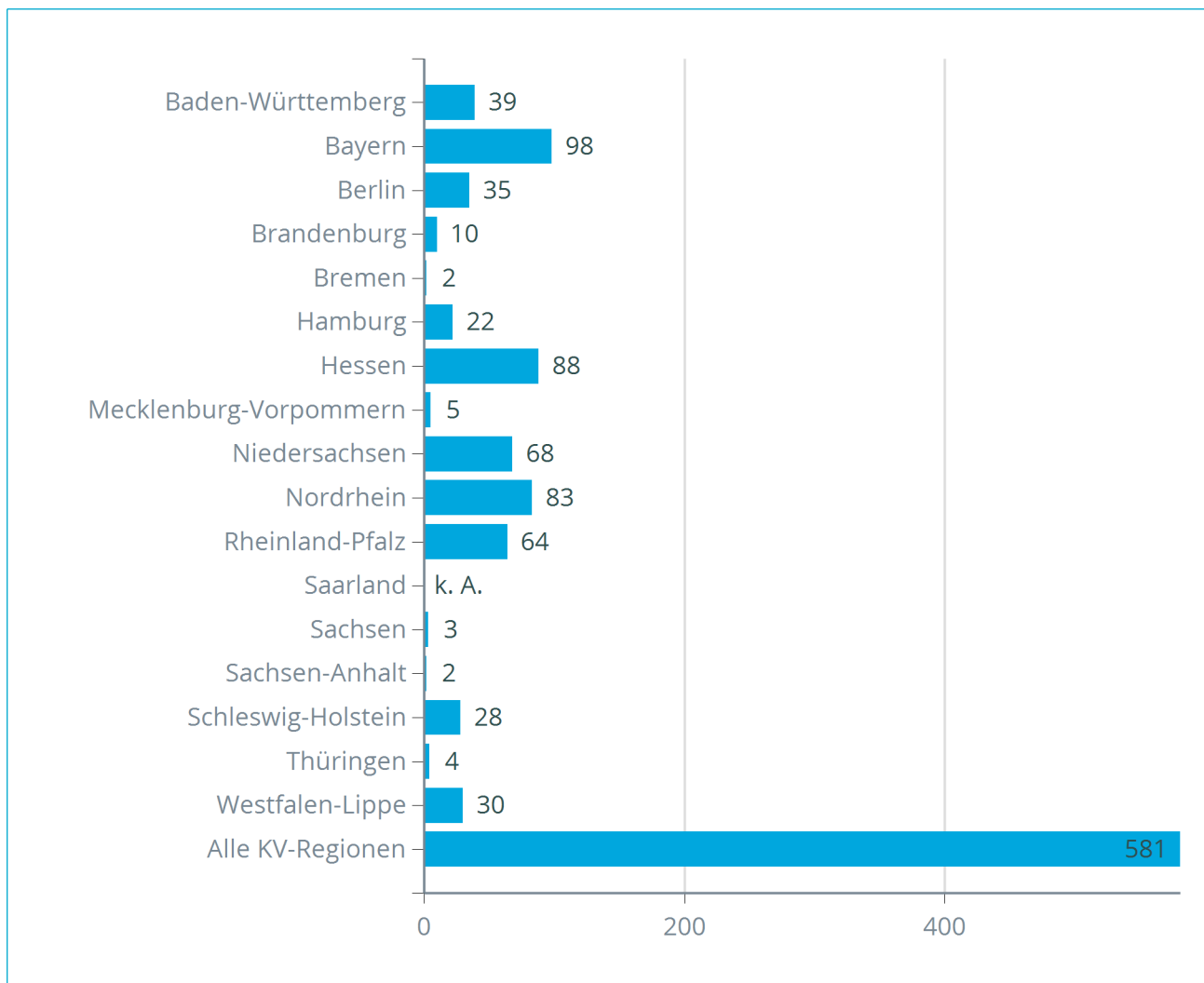
Auswertungsbasis sind CRM-Daten aus der Umsetzung des Programms.

k. A. = keine Angabe. Aus datenschutzrechtlichen Gründen werden keine Angaben zu den Regionen gemacht, in denen zum 31.12. des Berichtszeitraums weniger als 10 Teilnehmerinnen und Teilnehmer in das DMP eingeschrieben sind.

4.1.7. Information der Versicherten bei auffälligem Fußstatus

Zur Qualitätssicherung wird das Auftreten von auffälligen Fußbefunden ausgewertet. Teilnehmerinnen und Teilnehmer, bei denen ein auffälliger Fußstatus dokumentiert wird, erhalten ein Schreiben mit weiteren Informationen zur Gefährdung der Füße bei Diabetes mellitus sowie Möglichkeiten zur Prävention von Fußproblemen einschließlich der Information zur Möglichkeit der Mitbehandlung in diabetischen Fußambulanzen. Diese Maßnahme erfolgt nicht, wenn innerhalb vorangegangenen 12 Monate ein auffälliger Fußbefund bereits ein- oder mehrmals dokumentiert wurde.

Anzahl qualitätssichernder Schreiben zur Erreichung des Zieles „Information der Versicherten bei auffälligem Fußstatus“ je KV-Region im Berichtszeitraum



Auswertungsbasis sind CRM-Daten aus der Umsetzung des Programms.

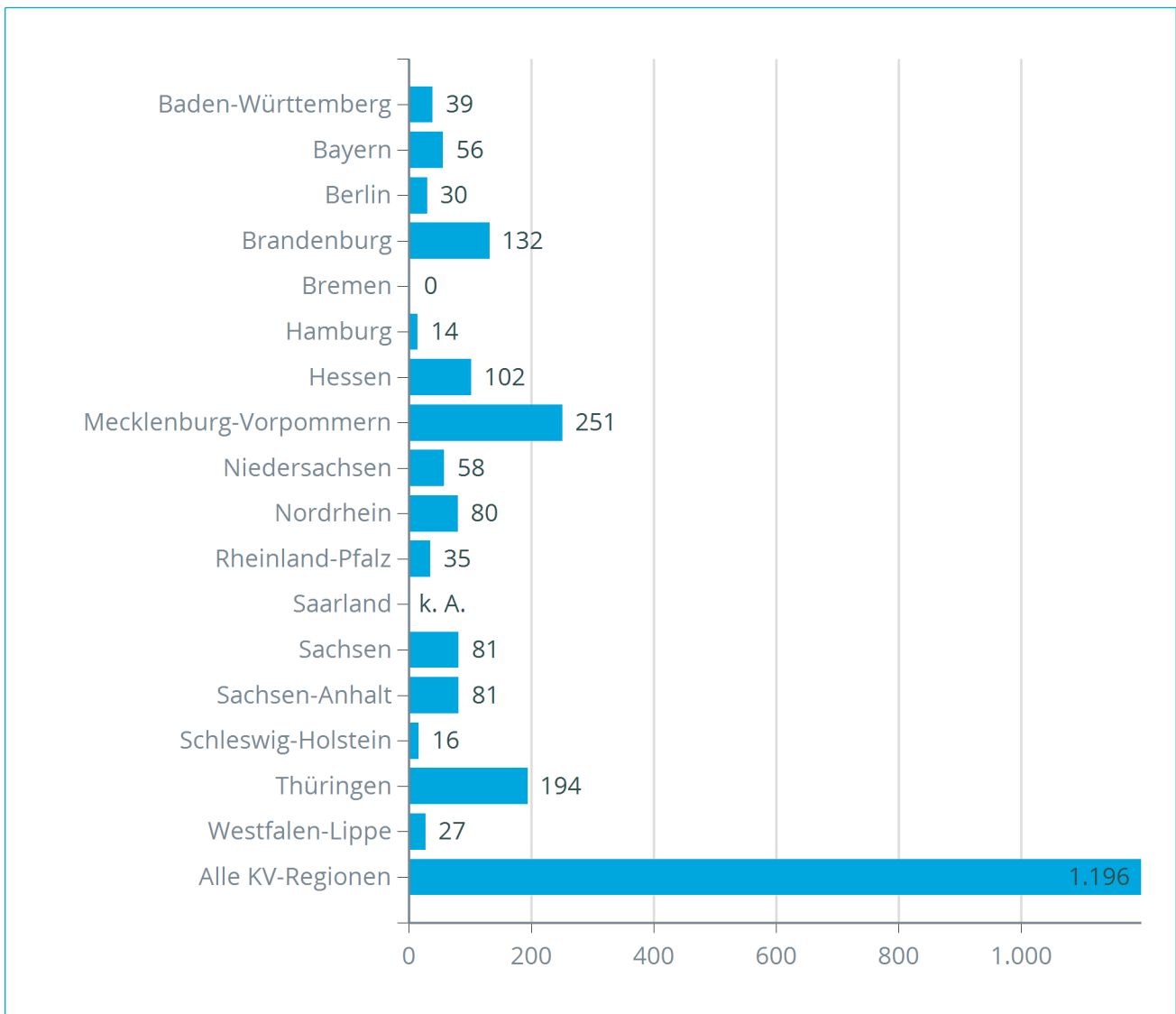
k. A. = keine Angabe. Aus datenschutzrechtlichen Gründen werden keine Angaben zu den Regionen gemacht, in denen zum 31.12. des Berichtszeitraums weniger als 10 Teilnehmerinnen und Teilnehmer in das DMP eingeschrieben sind.

4.2 Sicherstellung einer systematischen, aktuellen Information der Teilnehmerinnen und Teilnehmer

Neu in das Programm eingeschriebene Teilnehmerinnen und Teilnehmer werden mit Hilfe folgender Informationsmaterialien über den Ablauf und die Inhalte des DMP-Diabetes mellitus Typ 2 informiert sowie im Selbstmanagement unterstützt:

- Broschüre zu BKK MedPlus: BKK MedPlus Ihr Programm bei Diabetes mellitus Typ 2,
- Broschüre zu BKK MedPlus: Hilfe bei Diabetes mellitus Typ 2 – Das Wichtigste in Kürze,
- Patientenpass DDG,
- Patiententagebuch Diabetes und
- Patiententagebuch Bluthochdruck
(nur für Teilnehmerinnen und Teilnehmer, die neben dem Diabetes mellitus Typ 2 auch an Bluthochdruck leiden).

Anzahl der versendeten Schreiben mit o. g. Materialien zur „Sicherstellung einer systematischen, aktuellen Information der Teilnehmerinnen und Teilnehmer“ je KV-Region im Berichtszeitraum



Auswertungsbasis sind CRM-Daten aus der Umsetzung des Programms.

k. A. = keine Angabe. Aus datenschutzrechtlichen Gründen werden keine Angaben zu den Regionen gemacht, in denen zum 31.12. des Berichtszeitraums weniger als 10 Teilnehmerinnen und Teilnehmer in das DMP eingeschrieben sind.

4.3 Eingehende Anrufe von Teilnehmerinnen und Teilnehmern (Inbound)

Die in das Programm eingeschriebenen Versicherten haben häufig Fragen zu ihrer Erkrankung oder zu ihrer Teilnahme am DMP (z. B. zur Einschreibung oder zum Ablauf des Programms). Um diesem Informationsbedürfnis gerecht zu werden, haben die Teilnehmerinnen und Teilnehmer die Möglichkeit, ein kostenfreies Servicetelefon zu nutzen.

Anzahl eingehender Anrufe von Teilnehmerinnen und Teilnehmern (Inbound) im Berichtszeitraum

	Anzahl Anrufe	Anzahl Teilnehmerinnen und Teilnehmer	Ø Anzahl Anrufe je Teilnehmerin und Teilnehmer
Baden-Württemberg	28	20	1,4
Bayern	39	34	1,1
Berlin	16	14	1,1
Brandenburg	38	30	1,3
Bremen	0	0	0
Hamburg	9	9	1,0
Hessen	40	38	1,1
Mecklenburg-Vorpommern	56	53	1,1
Niedersachsen	27	25	1,1
Nordrhein	30	26	1,2
Rheinland-Pfalz	21	17	1,2
Saarland	k. A.	k. A.	k. A.
Sachsen	28	24	1,2
Sachsen-Anhalt	16	16	1,0
Schleswig-Holstein	9	7	1,3
Thüringen	57	53	1,1
Westfalen-Lippe	15	14	1,1
Alle KV-Regionen	429	380	1,1

Auswertungsbasis sind CRM-Daten aus der Umsetzung des Programms.

k. A. = keine Angabe. Aus datenschutzrechtlichen Gründen werden keine Angaben zu den Regionen gemacht, in denen zum 31.12. des Berichtszeitraums weniger als 10 Teilnehmerinnen und Teilnehmer in das DMP eingeschrieben sind.

4.4 Kontaktaufnahme mit Teilnehmerinnen und Teilnehmern (Outbound)

Anzahl der auf Basis bestimmter Merkmale in den Leistungsdaten kontaktierten Teilnehmerinnen und Teilnehmer und der geführten Telefonate (Outbound) im Berichtszeitraum

	Anzahl Teilnehmerinnen und Teilnehmer	Anzahl Telefonate (Outbound)
Baden-Württemberg	4	12
Bayern	5	13
Berlin	2	4
Brandenburg	14	32
Bremen	0	0
Hamburg	1	2
Hessen	14	27
Mecklenburg-Vorpommern	35	65
Niedersachsen	5	9
Nordrhein	2	4
Rheinland-Pfalz	5	11
Saarland	k. A.	k. A.
Sachsen	12	29
Sachsen-Anhalt	13	17
Schleswig-Holstein	1	2
Thüringen	18	44
Westfalen-Lippe	2	2
Alle KV-Regionen	133	273

Auswertungsbasis sind CRM-Daten aus der Umsetzung des Programms.

k. A. = keine Angabe. Aus datenschutzrechtlichen Gründen werden keine Angaben zu den Regionen gemacht, in denen zum 31.12. des Berichtszeitraums weniger als 10 Teilnehmerinnen und Teilnehmer in das DMP eingeschrieben sind.

Eine Kontaktaufnahme mit einer Teilnehmerin oder einem Teilnehmer im Rahmen der sogenannten Intensivberatung erfolgt, wenn dessen DMP-Dokumentationsdaten eines oder mehrere der folgenden Merkmale aufweist / aufweisen:

- begleitende kardiovaskuläre Erkrankung in den vorangegangenen 18 Monaten und / oder
- begleitende diabetesbedingte Folge-/Begleiterkrankung in den vorangegangenen 18 Monaten und / oder
- diabetesbedingte Komplikation in den vorangegangenen 18 Monaten und / oder
- kein regelmäßiger Kontakt zum Facharzt in den vorangegangenen 18 Monaten und / oder
- eine unregelmäßige Verordnung relevanter Medikation in den vorangegangenen 18 Monaten und / oder
- begleitende Schmerzsymptomatik in den vorangegangenen 18 Monaten und / oder
- begleitende psychische Komorbidität in den vorangegangenen 18 Monaten.

Die Teilnehmerinnen und Teilnehmer können mehr als ein Kriterium aufweisen, welches eine Kontaktaufnahme auslöst. Aus diesem Grund sind Mehrfachzählungen möglich.

5 Programmausstiege

Anzahl der Programmbeendigungen je Ausstiegsgrund (AG) und KV-Region im Berichtszeitraum

	n	AG 1	AG 2	AG 3	AG 4	AG 5	AG 6
Baden-Württemberg	5	0	3	1	1	0	0
Bayern	8	0	6	1	1	0	0
Berlin	0	0	0	0	0	0	0
Brandenburg	8	0	7	1	0	0	0
Bremen	0	0	0	0	0	0	0
Hamburg	0	0	0	0	0	0	0
Hessen	6	0	6	0	0	0	0
Mecklenburg-Vorpommern	1	0	1	0	0	0	0
Niedersachsen	3	0	3	0	0	0	0
Nordrhein	2	0	2	0	0	0	0
Rheinland-Pfalz	1	0	0	1	0	0	0
Saarland	k. A.	k. A.	k. A.	k. A.	k. A.	k. A.	k. A.
Sachsen	13	0	12	0	0	0	1
Sachsen-Anhalt	8	0	8	0	0	0	0
Schleswig-Holstein	1	0	1	0	0	0	0
Thüringen	15	0	14	1	0	0	0
Westfalen-Lippe	5	0	5	0	0	0	0
Alle KV-Regionen	76	0	68	5	2	0	1

Auswertungsbasis sind die DMP-Dokumentationsdaten des bitInfoNet.

k. A. = keine Angabe. Aus datenschutzrechtlichen Gründen werden keine Angaben zu den Regionen gemacht, in denen zum 31.12. des Berichtszeitraums weniger als 10 Teilnehmerinnen und Teilnehmer in das DMP eingeschrieben sind.

Legende:

- AG 1: Ende des Versicherungsverhältnisses durch Tod
- AG 2: Ende der Mitgliedschaft
- AG 3: Beendigung der Teilnahme durch den Versicherten
- AG 4: Beendigung wegen Nichtwahrnehmung zweier Schulungen
- AG 5: Beendigung wegen fehlender Folgedokumentationen
- AG 6: Sonstige Gründe

Bericht gemäß § 137f Abs. 4 Satz 2 SGB V
auf der Grundlage der DMP-Anforderungen-Richtlinie (DMP-A-RL)
des Gemeinsamen Bundesausschusses
zur versichertenbezogenen Qualitätssicherung

Indikation „KHK“

Berichtszeitraum (01.01.-31.12.2022)

MEDICAL ● CONTACT_{AG}

für

Salus BKK

INHALT

1	Räumlicher und zeitlicher Geltungsbereich des Programms	3
2	Merkmale der Teilnehmerinnen und Teilnehmer	4
3	Anzahl der Teilnehmerinnen und Teilnehmer	7
4	Maßnahmen zur Qualitätssicherung	8
4.1	Ergebnisse der vertraglich vereinbarten Qualitätsziele	8
4.1.1	Sicherstellung der regelmäßigen Teilnahme der Versicherten	8
4.1.2	Wahrnehmung empfohlener Schulungen	10
4.1.3	Vermeidung hypertensiver Blutdruckwerte	11
4.1.4	Reduktion des Anteils der rauchenden Patienten	12
4.2	Sicherstellung einer systematischen, aktuellen Information der Teilnehmerinnen und Teilnehmer	13
4.3	Eingehende Anrufe von Teilnehmerinnen und Teilnehmern (Inbound)	14
4.4	Kontaktaufnahme mit Teilnehmerinnen und Teilnehmern (Outbound)	15
5	Programmausstiege	17

1 Räumlicher und zeitlicher Geltungsbereich des Programms

	Zeitraum
Baden-Württemberg	2022-01-01 - 2022-12-31
Bayern	2022-01-01 - 2022-12-31
Berlin	2022-01-01 - 2022-12-31
Brandenburg	2022-01-01 - 2022-12-31
Bremen	2022-01-01 - 2022-12-31
Hamburg	2022-01-01 - 2022-12-31
Hessen	2022-01-01 - 2022-12-31
Mecklenburg-Vorpommern	2022-01-01 - 2022-12-31
Niedersachsen	2022-01-01 - 2022-12-31
Nordrhein	2022-01-01 - 2022-12-31
Rheinland-Pfalz	2022-01-01 - 2022-12-31
Saarland	2022-01-01 - 2022-12-31
Sachsen	2022-01-01 - 2022-12-31
Sachsen-Anhalt	2022-01-01 - 2022-12-31
Schleswig-Holstein	2022-01-01 - 2022-12-31
Thüringen	2022-01-01 - 2022-12-31
Westfalen-Lippe	2022-01-01 - 2022-12-31

Auswertungsbasis sind die DMP-Dokumentationsdaten des bitInfoNet.

2 Merkmale der Teilnehmerinnen und Teilnehmer

Geschlechtsverteilung der Teilnehmerinnen und Teilnehmer zum Zeitpunkt der Erstdokumentation (alle KV-Regionen, n=4.658)

weiblich	29,2%
männlich	70,8%

Auswertungsbasis sind die DMP-Dokumentationsdaten des bitInfoNet.

Altersverteilung der Teilnehmerinnen und Teilnehmer je KV-Region zum Zeitpunkt der Erstdokumentation unabhängig vom Zeitpunkt der Einschreibung

	n	<20	20<30	30<40	40<50	50<60	60<70	70<80	>=80
Baden-Württemberg	162	0,0%	0,6%	2,5%	11,7%	24,1%	28,4%	21,6%	11,1%
Bayern	204	0,0%	0,5%	3,4%	12,3%	27,9%	25,5%	17,2%	13,2%
Berlin	148	0,0%	0,0%	2,7%	14,2%	23,6%	32,4%	17,6%	9,5%
Brandenburg	529	0,0%	0,2%	0,4%	8,9%	30,6%	35,5%	18,5%	5,9%
Bremen	k. A.	k. A.	k. A.	k. A.	k. A.	k. A.	k. A.	k. A.	k. A.
Hamburg	27	0,0%	0,0%	0,0%	14,8%	14,8%	25,9%	25,9%	18,5%
Hessen	236	0,0%	0,0%	1,3%	6,4%	27,1%	30,5%	24,2%	10,6%
Mecklenburg-Vorpommern	783	0,0%	0,3%	1,3%	8,6%	31,8%	37,3%	16,9%	4,0%
Niedersachsen	217	0,0%	0,5%	3,2%	6,9%	21,7%	27,2%	25,8%	14,7%
Nordrhein	279	0,0%	0,4%	2,5%	10,8%	23,7%	24,7%	25,4%	12,5%
Rheinland-Pfalz	143	0,0%	0,0%	0,0%	6,3%	16,1%	33,6%	25,2%	18,9%
Saarland	k. A.	k. A.	k. A.	k. A.	k. A.	k. A.	k. A.	k. A.	k. A.
Sachsen	355	0,0%	0,0%	0,6%	4,8%	20,8%	37,7%	29,0%	7,0%
Sachsen-Anhalt	350	0,0%	1,4%	4,3%	10,3%	29,7%	34,0%	16,6%	3,7%
Schleswig-Holstein	50	0,0%	0,0%	2,0%	10,0%	32,0%	22,0%	20,0%	14,0%
Thüringen	1.087	0,1%	0,1%	1,7%	8,6%	25,3%	39,3%	20,9%	4,0%
Westfalen-Lippe	88	0,0%	0,0%	2,3%	5,7%	25,0%	30,7%	25,0%	11,4%
Alle KV-Regionen	4.658	0,0%	0,3%	1,8%	8,8%	26,6%	34,3%	20,9%	7,4%

Auswertungsbasis sind die DMP-Dokumentationsdaten des bitInfoNet.

k. A. = keine Angabe. Aus datenschutzrechtlichen Gründen werden keine Angaben zu den Regionen gemacht, in denen zum 31.12. des Berichtszeitraums weniger als 10 Teilnehmerinnen und Teilnehmer in das DMP eingeschrieben sind.

Anteil der Teilnehmerinnen und Teilnehmer mit Folge- und Begleiterkrankungen je KV-Region zum Zeitpunkt der Erstdokumentation unabhängig vom Zeitpunkt der Einschreibung

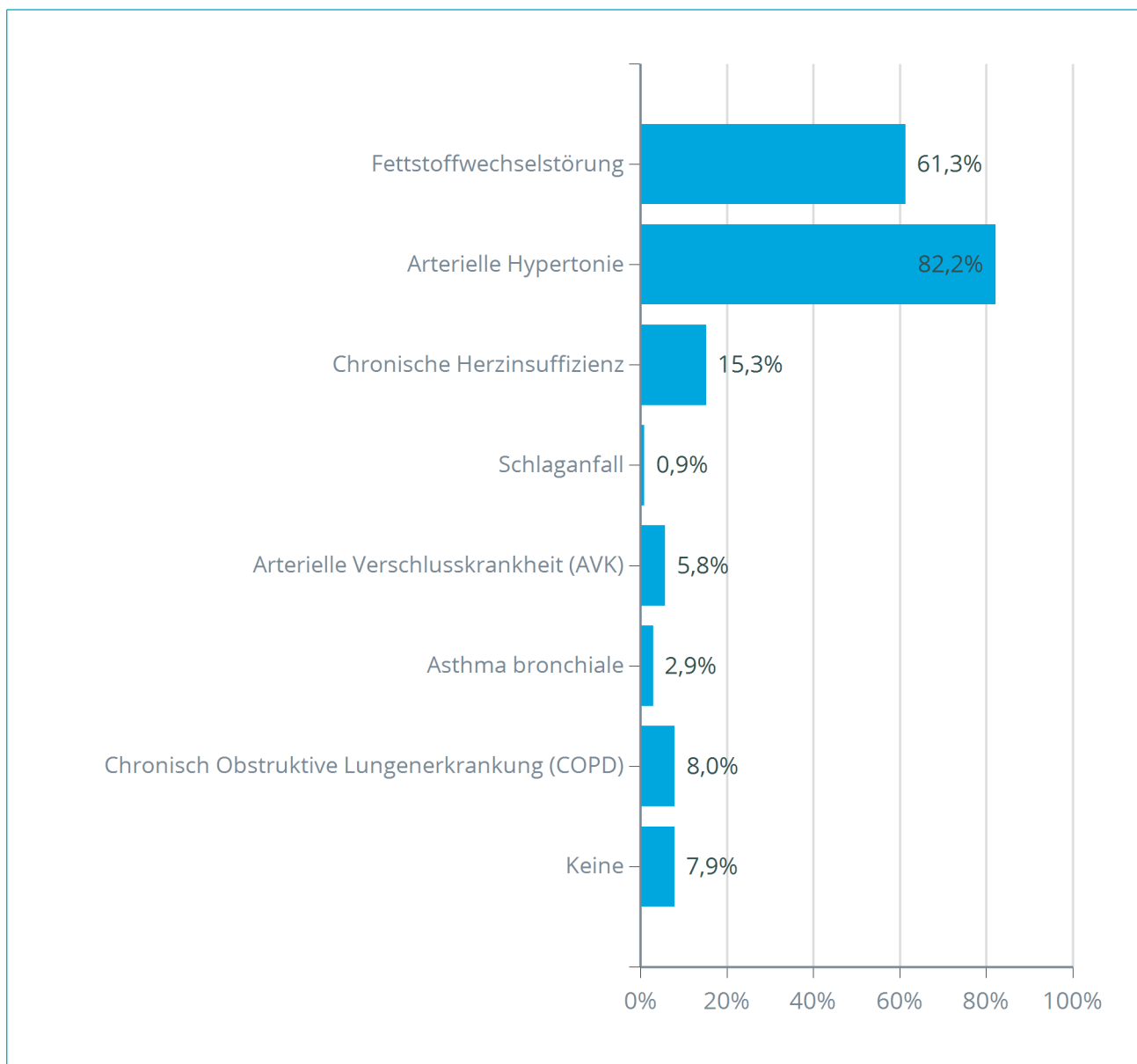
	n	Keine	1	2	3	>3
Baden-Württemberg	162	8,0%	29,0%	47,5%	14,2%	1,2%
Bayern	204	9,3%	25,5%	45,6%	14,2%	5,4%
Berlin	148	6,1%	33,1%	43,9%	14,2%	2,7%
Brandenburg	529	5,9%	21,9%	56,1%	13,0%	3,0%
Bremen	k. A.	k. A.	k. A.	k. A.	k. A.	k. A.
Hamburg	27	14,8%	22,2%	44,4%	14,8%	3,7%
Hessen	236	14,0%	28,4%	43,6%	10,6%	3,4%
Mecklenburg-Vorpommern	783	6,9%	26,9%	52,1%	11,7%	2,3%
Niedersachsen	217	15,2%	30,0%	37,3%	15,7%	1,8%
Nordrhein	279	10,4%	22,9%	48,7%	15,1%	2,9%
Rheinland-Pfalz	143	11,9%	23,1%	42,7%	16,8%	5,6%
Saarland	k. A.	k. A.	k. A.	k. A.	k. A.	k. A.
Sachsen	355	4,8%	25,6%	53,2%	13,0%	3,4%
Sachsen-Anhalt	350	5,7%	36,3%	42,3%	14,0%	1,7%
Schleswig-Holstein	50	8,0%	36,0%	50,0%	6,0%	0,0%
Thüringen	1.087	7,0%	31,0%	42,5%	14,9%	4,6%
Westfalen-Lippe	88	11,4%	27,3%	51,1%	10,2%	0,0%
Alle KV-Regionen	4.658	7,9%	28,1%	47,3%	13,6%	3,2%

Auswertungsbasis sind die DMP-Dokumentationsdaten des bitInfoNet.

k. A. = keine Angabe. Aus datenschutzrechtlichen Gründen werden keine Angaben zu den Regionen gemacht, in denen zum 31.12. des Berichtszeitraums weniger als 10 Teilnehmerinnen und Teilnehmer in das DMP eingeschrieben sind.

Folge- und Begleiterkrankungen werden im Rahmen der strukturierten Behandlungsprogramme seit dem Jahr 2008 dokumentiert. Dies sind Fettstoffwechselstörung, Arterielle Hypertonie, Chronische Herzinsuffizienz, Schlaganfall, Arterielle Verschlusskrankheit (AVK), Chronisch Obstruktive Lungenerkrankung (COPD) und Asthma bronchiale.

Prozentuale Verteilung der Folge- und Begleiterkrankungen zum Zeitpunkt der Erstdokumentation unabhängig vom Zeitpunkt der Einschreibung (alle KV-Regionen, n=4.658)

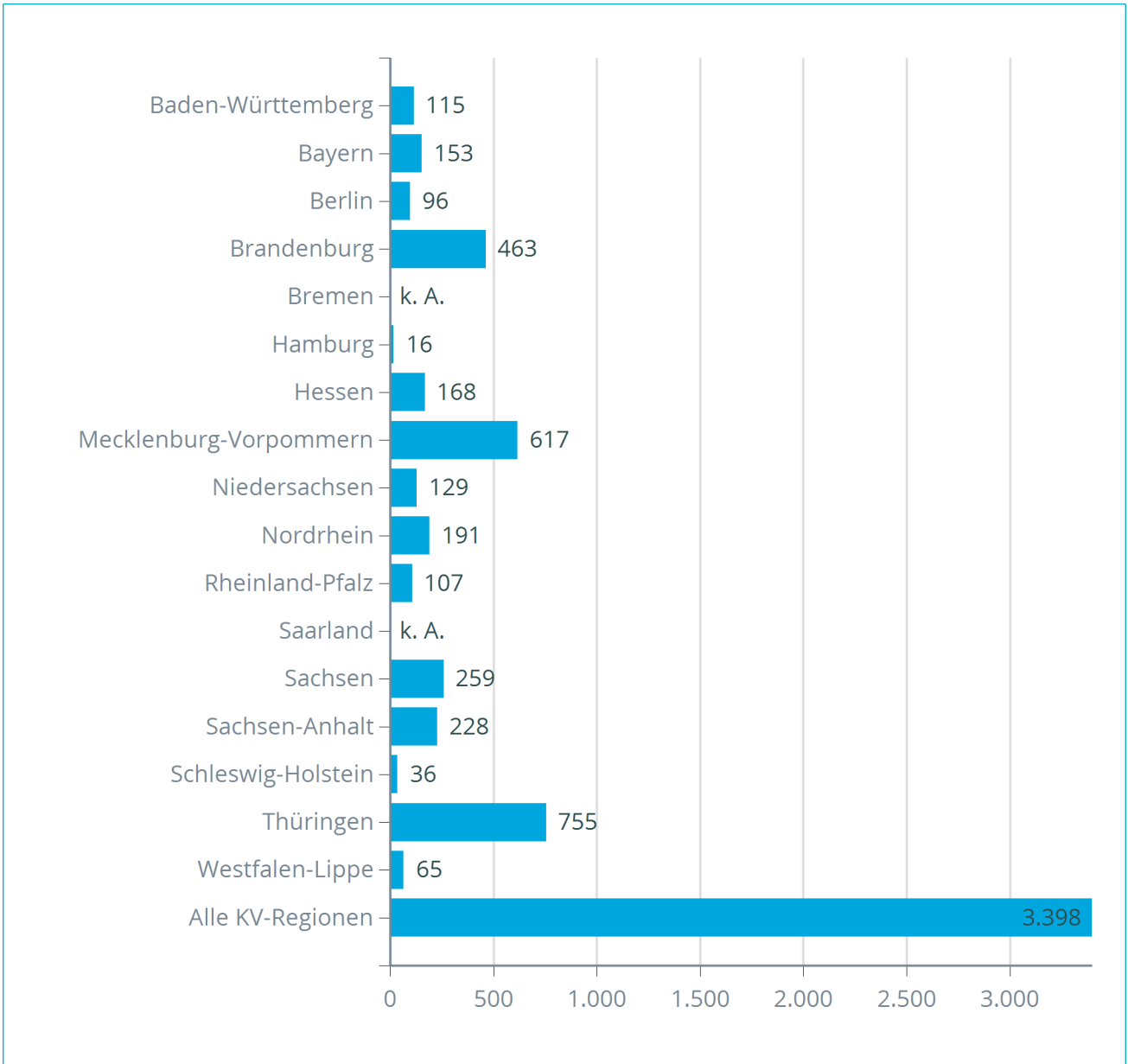


Auswertungsbasis sind die DMP-Dokumentationsdaten des bitInfoNet.

Einzelne Teilnehmerinnen und Teilnehmer können mehr als eine der genannten Folge- und Begleiterkrankungen aufweisen. Aus diesem Grunde sind Mehrfachzählungen möglich.

3 Anzahl der Teilnehmerinnen und Teilnehmer

Anzahl der Teilnehmerinnen und Teilnehmer je KV-Region zum 31.12.2022 (n=3.398)



Auswertungsbasis sind die DMP-Dokumentationsdaten des bitInfoNet.

k. A. = keine Angabe. Aus datenschutzrechtlichen Gründen werden keine Angaben zu den Regionen gemacht, in denen zum 31.12. des Berichtszeitraums weniger als 10 Teilnehmerinnen und Teilnehmer in das DMP eingeschrieben sind.

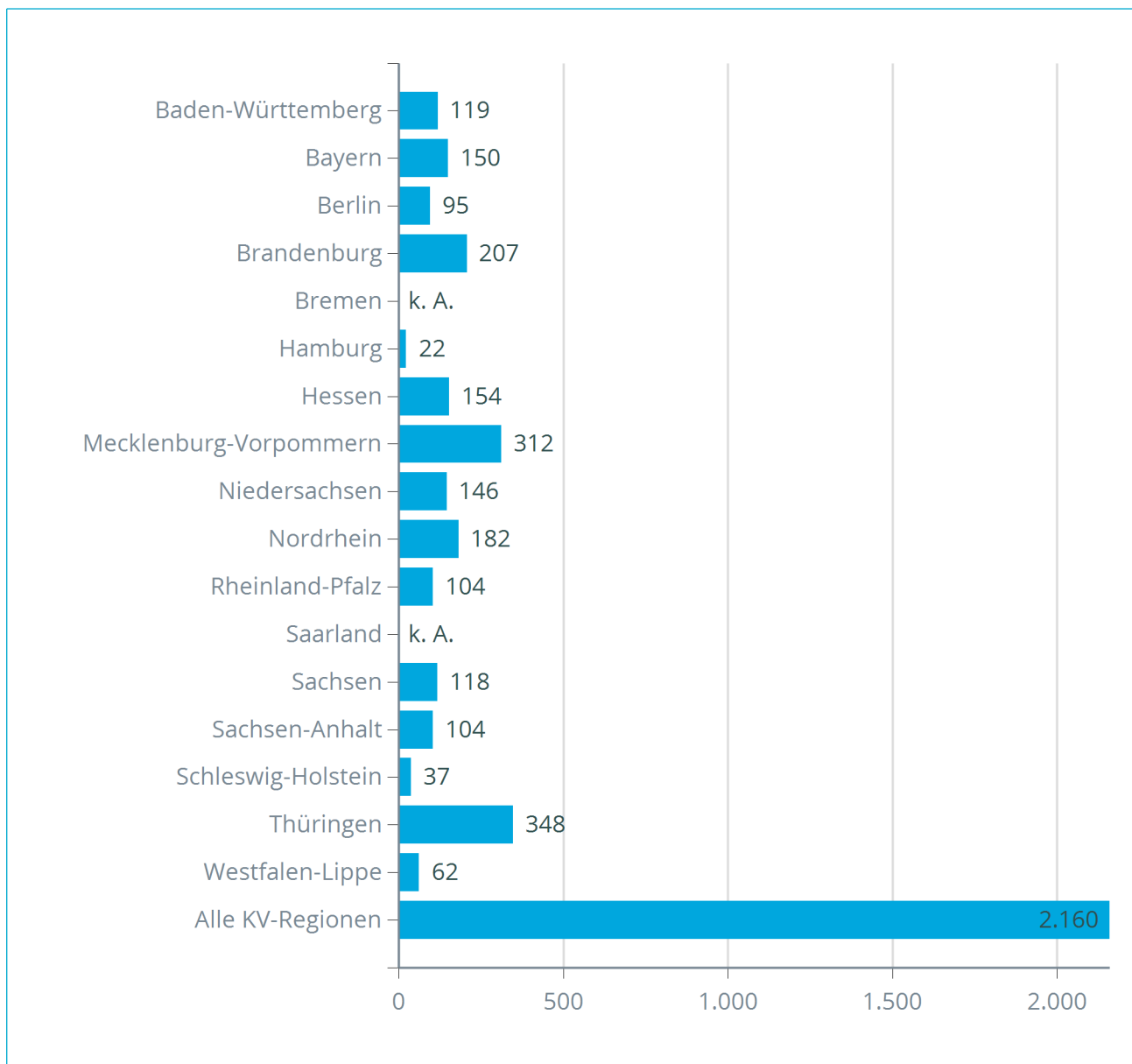
4 Maßnahmen zur Qualitätssicherung

4.1 Ergebnisse der vertraglich vereinbarten Qualitätsziele

4.1.1. Sicherstellung der regelmäßigen Teilnahme der Versicherten

Zur Qualitätssicherung wird die Anzahl der übermittelten Folgedokumentationen ausgewertet. Teilnehmerinnen und Teilnehmer, von denen innerhalb der vorgesehenen Frist keine Folgedokumentation vorliegt, erhalten ein Schreiben mit Informationen zum strukturierten Behandlungsprogramm sowie eine Erläuterung zur Bedeutung der aktiven Teilnahme und regelmäßiger Arztbesuche.

Anzahl qualitätssichernder Schreiben zur Erreichung des Zieles „Sicherstellung der regelmäßigen Teilnahme der Versicherten“ je KV-Region im Berichtszeitraum



Auswertungsbasis sind CRM-Daten aus der Umsetzung des Programms.

k. A. = keine Angabe. Aus datenschutzrechtlichen Gründen werden keine Angaben zu den Regionen gemacht, in denen zum 31.12. des Berichtszeitraums weniger als 10 Teilnehmerinnen und Teilnehmer in das DMP eingeschrieben sind.

Status des Zieles „Sicherstellung der regelmäßigen Teilnahme der Versicherten“ ($\geq 90\%$) je KV-Region im Berichtszeitraum (n=2.160)

	Zielerreichung	
Baden-Württemberg	82,46%	Ziel nicht erreicht
Bayern	86,76%	Ziel nicht erreicht
Berlin	83,73%	Ziel nicht erreicht
Brandenburg	87,28%	Ziel nicht erreicht
Bremen	k. A.	k. A.
Hamburg	81,81%	Ziel nicht erreicht
Hessen	85,17%	Ziel nicht erreicht
Mecklenburg-Vorpommern	87,24%	Ziel nicht erreicht
Niedersachsen	80,16%	Ziel nicht erreicht
Nordrhein	80,43%	Ziel nicht erreicht
Rheinland-Pfalz	86,66%	Ziel nicht erreicht
Saarland	k. A.	k. A.
Sachsen	87,39%	Ziel nicht erreicht
Sachsen-Anhalt	83,57%	Ziel nicht erreicht
Schleswig-Holstein	84,96%	Ziel nicht erreicht
Thüringen	87,80%	Ziel nicht erreicht
Westfalen-Lippe	81,81%	Ziel nicht erreicht
Alle KV-Regionen	85,82%	Ziel nicht erreicht

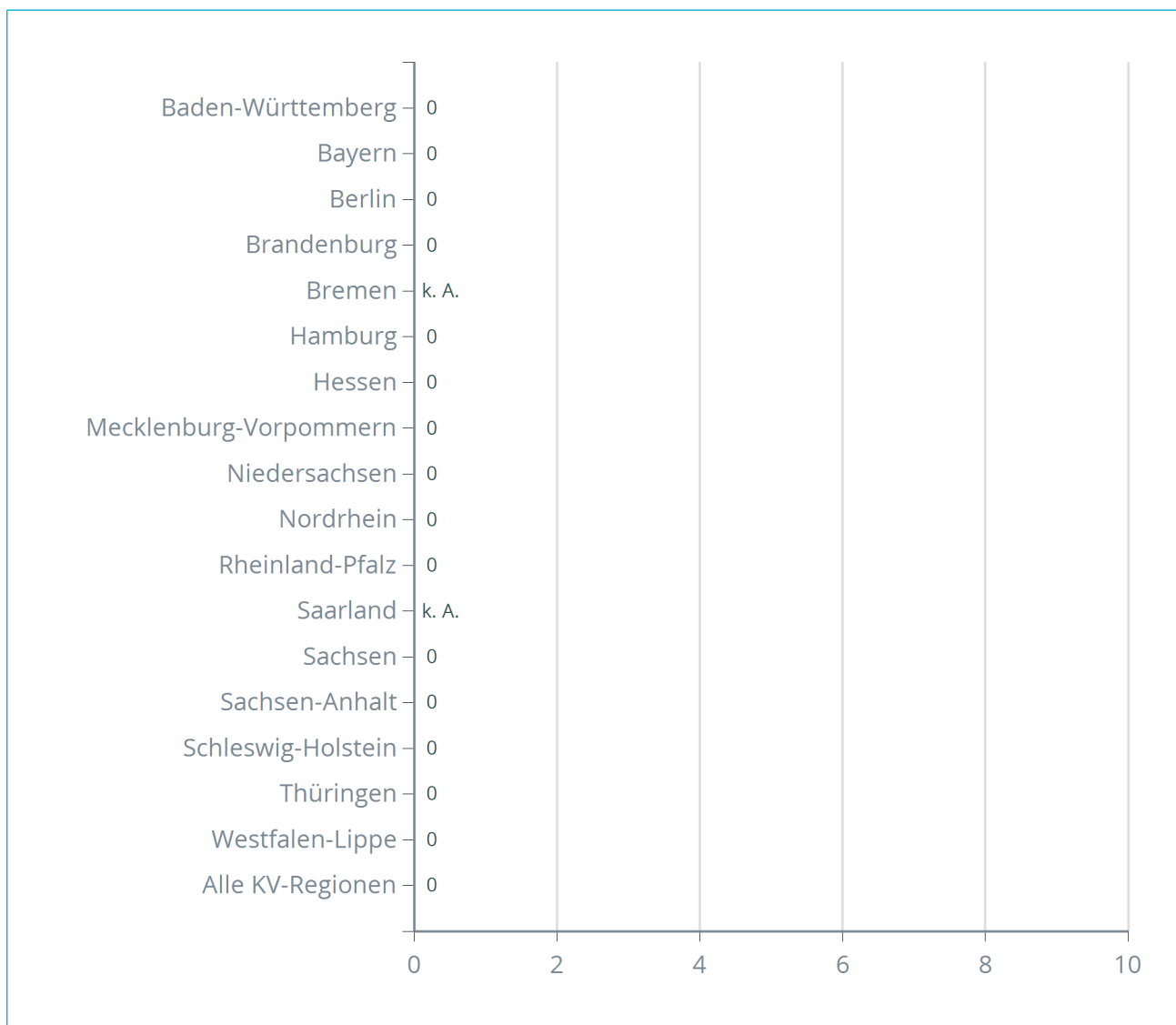
Auswertungsbasis sind die DMP-Dokumentationsdaten des bitInfoNet.

k. A. = keine Angabe. Aus datenschutzrechtlichen Gründen werden keine Angaben zu den Regionen gemacht, in denen zum 31.12. des Berichtszeitraums weniger als 10 Teilnehmerinnen und Teilnehmer in das DMP eingeschrieben sind.

4.1.2. Wahrnehmung empfohlener Schulungen

Zur Qualitätssicherung wird die Teilnahme an einer KHK-Schulung ausgewertet. Ist die Teilnahme an einer empfohlenen Schulung in der Behandlungsdokumentation verneint oder wird zweimal angegeben, dass eine Teilnahme nicht möglich war, erhalten die Teilnehmerinnen und Teilnehmer ein Anschreiben zur Wichtigkeit der Schulung. Diese Maßnahme erfolgt maximal einmal jährlich für jeden Betroffenen.

Anzahl qualitätssichernder Schreiben zur Erreichung des Zieles „Wahrnehmung empfohlener Schulungen“ je KV-Region im Berichtszeitraum



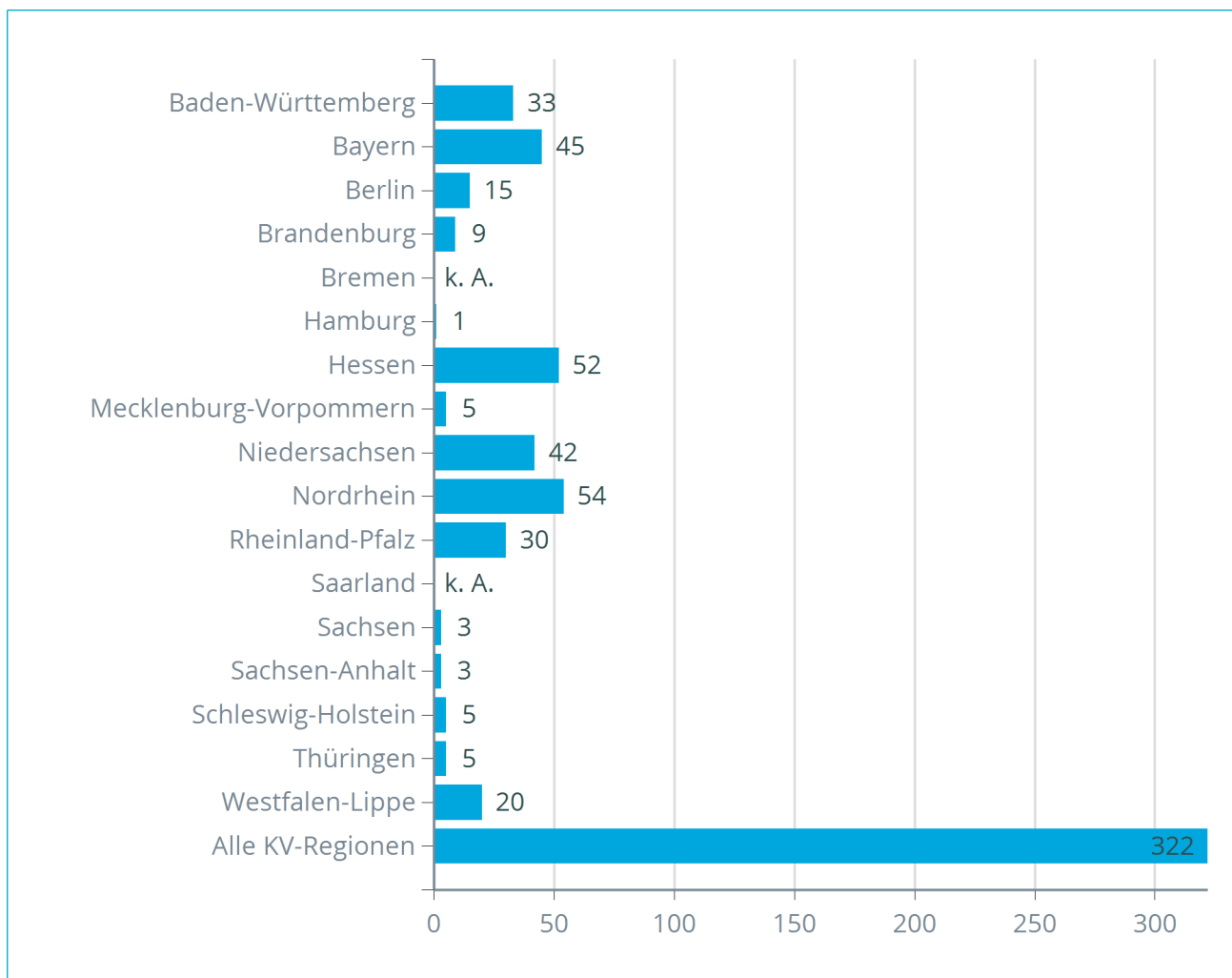
Auswertungsbasis sind CRM-Daten aus der Umsetzung des Programms.

k. A. = keine Angabe. Aus datenschutzrechtlichen Gründen werden keine Angaben zu den Regionen gemacht, in denen zum 31.12. des Berichtszeitraums weniger als 10 Teilnehmerinnen und Teilnehmer in das DMP eingeschrieben sind.

4.1.3. Vermeidung hypertensiver Blutdruckwerte

Zur Qualitätssicherung wird die Erreichung eines Blutdruck-Zielwertes von $\leq 139/89$ mmHg ausgewertet. Teilnehmerinnen und Teilnehmer erhalten dann ein Anschreiben, wenn innerhalb von zwei aufeinander folgenden Dokumentationen der Blutdruckwert oberhalb des Bereiches liegt oder eine arterielle Hypertonie als neu aufgetretene Begleit- oder Folgeerkrankung diagnostiziert wird. Das Schreiben enthält Informationen zur Problematik der Hypertonie bei Koronarer Herzkrankheit sowie Möglichkeiten der Einflussnahme durch den Betroffenen.

Anzahl qualitätssichernder Schreiben zur Erreichung des Zieles „Vermeidung hypertensiver Blutdruckwerte“ je KV-Region im Berichtszeitraum



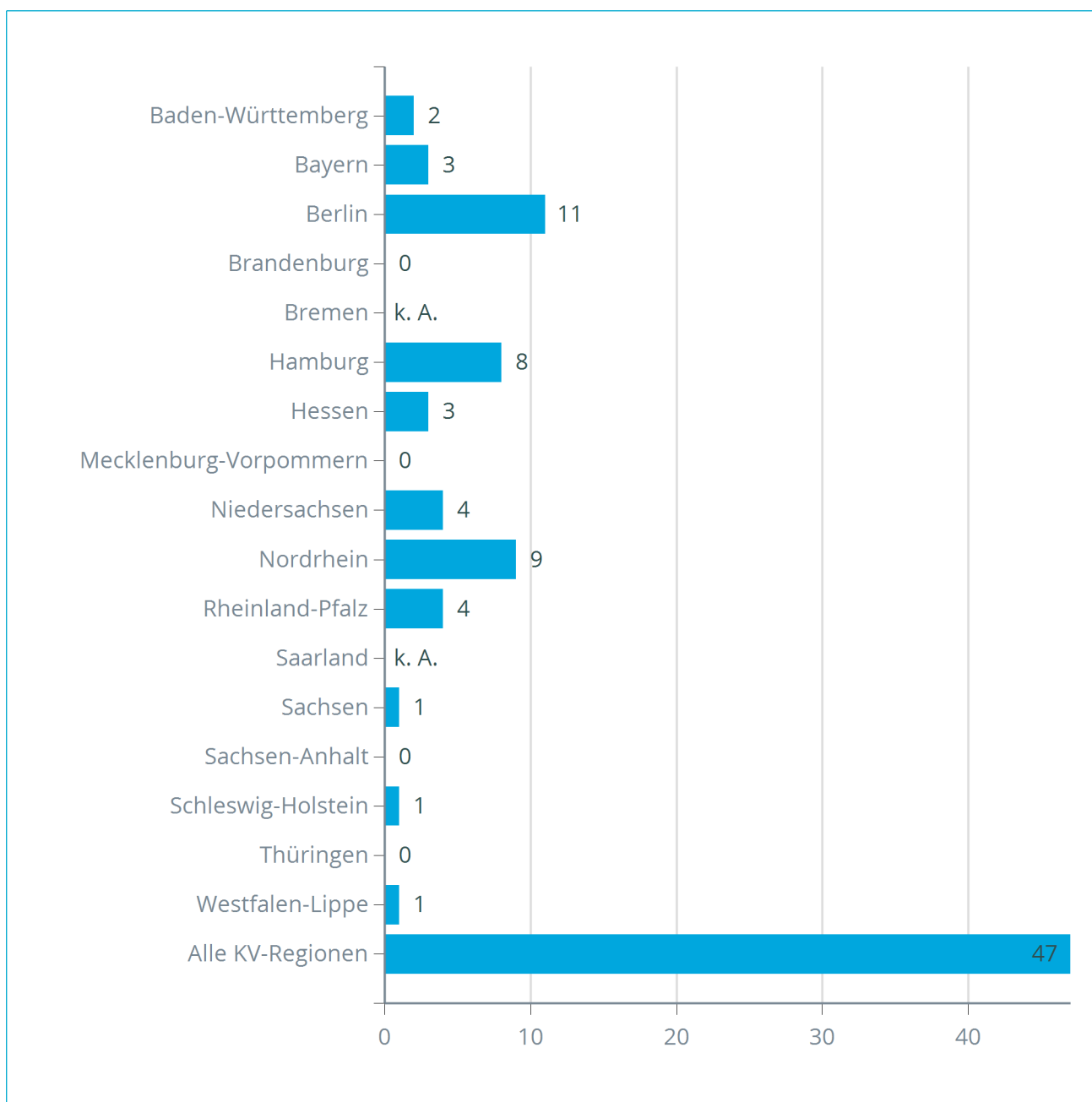
Auswertungsbasis sind CRM-Daten aus der Umsetzung des Programms.

k. A. = keine Angabe. Aus datenschutzrechtlichen Gründen werden keine Angaben zu den Regionen gemacht, in denen zum 31.12. des Berichtszeitraums weniger als 10 Teilnehmerinnen und Teilnehmer in das DMP eingeschrieben sind.

4.1.4. Reduktion des Anteils der rauchenden Patienten

Zur Qualitätssicherung werden die Angaben aus der DMP-Dokumentation ausgewertet. Die von den Teilnehmerinnen und Teilnehmern gewünschten Informationsangebote der Krankenkasse zum Rauchverzicht sind darin angegeben. Die Teilnehmerinnen und Teilnehmer erhalten ein Anschreiben mit Informationen zu den Risiken von Tabakrauch, Strategien mit dem Rauchen aufzuhören und Möglichkeiten der Unterstützung durch ihren behandelnden Arzt.

Anzahl qualitätssichernder Schreiben zur Erreichung des Zieles „Reduktion des Anteils der rauchenden Patienten“ je KV-Region im Berichtszeitraum



Auswertungsbasis sind CRM-Daten aus der Umsetzung des Programms.

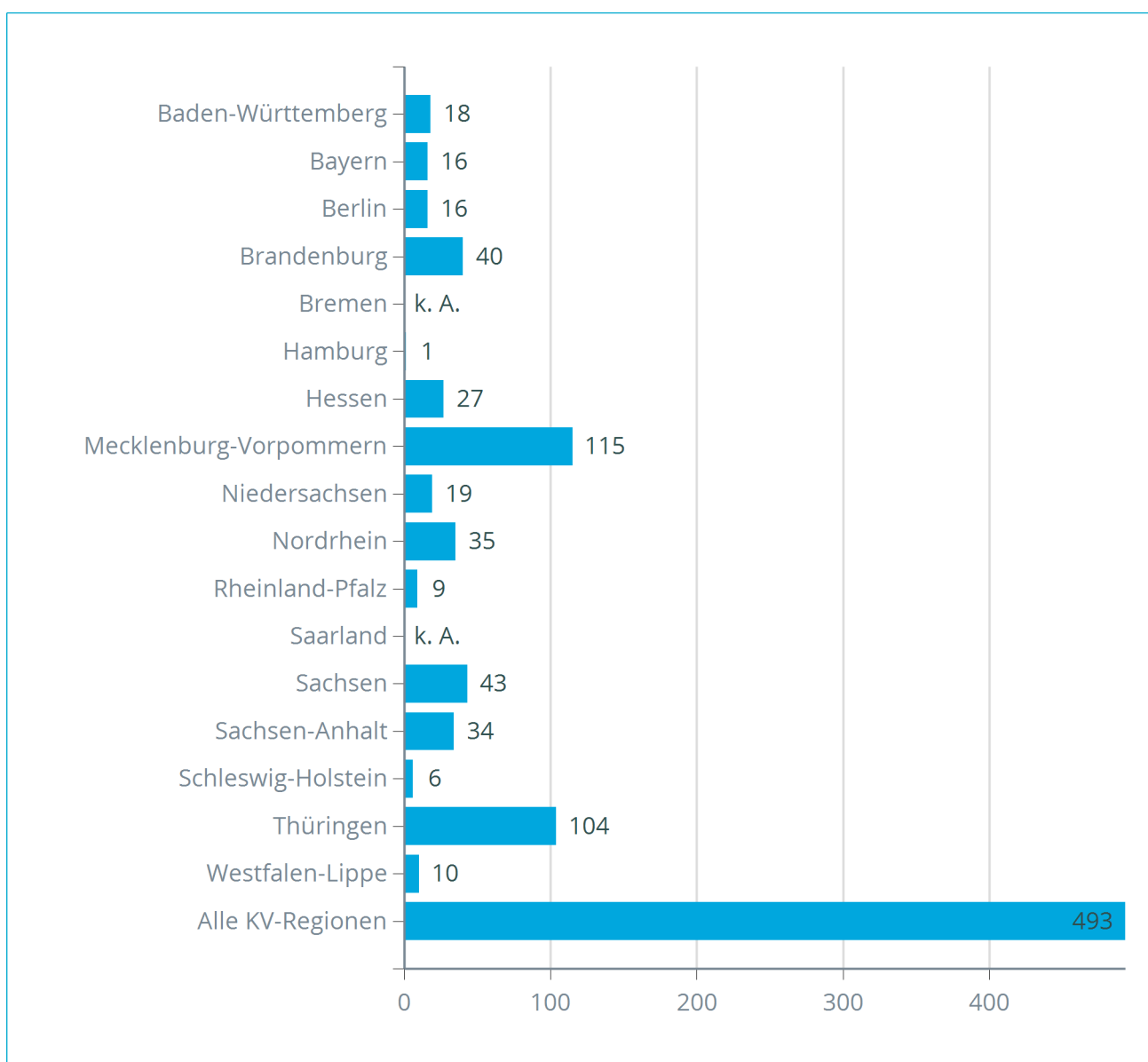
k. A. = keine Angabe. Aus datenschutzrechtlichen Gründen werden keine Angaben zu den Regionen gemacht, in denen zum 31.12. des Berichtszeitraums weniger als 10 Teilnehmerinnen und Teilnehmer in das DMP eingeschrieben sind.

4.2 Sicherstellung einer systematischen, aktuellen Information der Teilnehmerinnen und Teilnehmer

Neu in das Programm eingeschriebene Teilnehmerinnen und Teilnehmer werden mit Hilfe folgender Informationsmaterialien über den Ablauf und die Inhalte des DMP-KHK informiert sowie im Selbstmanagement unterstützt:

- Broschüre zu BKK MedPlus: BKK MedPlus Ihr Programm bei Koronarer Herzkrankheit,
- Broschüre zu BKK MedPlus: Hilfe bei Koronarer Herzkrankheit – Das Wichtigste in Kürze,
- Patiententagebuch Blutdruck und
- Herzinsuffizienz-Tagebuch
(nur für Teilnehmerinnen und Teilnehmer, die neben der Koronaren Herzkrankheit auch an Herzinsuffizienz leiden).

Anzahl der versendeten Schreiben mit o. g. Materialien zur „Sicherstellung einer systematischen, aktuellen Information der Teilnehmerinnen und Teilnehmer“ je KV-Region im Berichtszeitraum



Auswertungsbasis sind CRM-Daten aus der Umsetzung des Programms.

k. A. = keine Angabe. Aus datenschutzrechtlichen Gründen werden keine Angaben zu den Regionen gemacht, in denen zum 31.12. des Berichtszeitraums weniger als 10 Teilnehmerinnen und Teilnehmer in das DMP eingeschrieben sind.

4.3 Eingehende Anrufe von Teilnehmerinnen und Teilnehmern (Inbound)

Die in das Programm eingeschriebenen Versicherten haben häufig Fragen zu ihrer Erkrankung oder zu ihrer Teilnahme am DMP (z. B. zur Einschreibung oder zum Ablauf des Programms). Um diesem Informationsbedürfnis gerecht zu werden, haben die Teilnehmerinnen und Teilnehmer die Möglichkeit, ein kostenfreies Servicetelefon zu nutzen.

Anzahl eingehender Anrufe von Teilnehmerinnen und Teilnehmern (Inbound) im Berichtszeitraum

	Anzahl Anrufe	Anzahl Teilnehmerinnen und Teilnehmer	Ø Anzahl Anrufe je Teilnehmerin oder Teilnehmer
Baden-Württemberg	12	12	1,0
Bayern	8	6	1,3
Berlin	7	5	1,4
Brandenburg	14	14	1,0
Bremen	k. A.	k. A.	k. A.
Hamburg	0	0	0
Hessen	16	11	1,5
Mecklenburg-Vorpommern	33	31	1,1
Niedersachsen	11	11	1,0
Nordrhein	10	9	1,1
Rheinland-Pfalz	4	3	1,3
Saarland	k. A.	k. A.	k. A.
Sachsen	14	14	1,0
Sachsen-Anhalt	14	11	1,3
Schleswig-Holstein	2	1	2,0
Thüringen	34	34	1,0
Westfalen-Lippe	2	2	1,0
Alle KV-Regionen	181	164	1,1

Auswertungsbasis sind CRM-Daten aus der Umsetzung des Programms.

k. A. = keine Angabe. Aus datenschutzrechtlichen Gründen werden keine Angaben zu den Regionen gemacht, in denen zum 31.12. des Berichtszeitraums weniger als 10 Teilnehmerinnen und Teilnehmer in das DMP eingeschrieben sind.

4.4 Kontaktaufnahme mit Teilnehmerinnen und Teilnehmer (Outbound)

Anzahl der auf Basis bestimmter Merkmale in den Leistungsdaten kontaktierten Teilnehmerinnen und Teilnehmer und der geführten Telefonate (Outbound) im Berichtszeitraum

	Anzahl Teilnehmerinnen und Teilnehmer	Anzahl Telefonate (Outbound)
Baden-Württemberg	2	2
Bayern	5	9
Berlin	6	12
Brandenburg	10	21
Bremen	k. A.	k. A.
Hamburg	1	2
Hessen	6	15
Mecklenburg-Vorpommern	13	23
Niedersachsen	5	11
Nordrhein	3	4
Rheinland-Pfalz	1	1
Saarland	k. A.	k. A.
Sachsen	4	4
Sachsen-Anhalt	6	10
Schleswig-Holstein	1	2
Thüringen	8	16
Westfalen-Lippe	4	6
Alle KV-Regionen	75	138

Auswertungsbasis sind CRM-Daten aus der Umsetzung des Programms.

k. A. = keine Angabe. Aus datenschutzrechtlichen Gründen werden keine Angaben zu den Regionen gemacht, in denen zum 31.12. des Berichtszeitraums weniger als 10 Teilnehmerinnen und Teilnehmer in das DMP eingeschrieben sind.

Eine Kontaktaufnahme mit einer Teilnehmerin oder einem Teilnehmer im Rahmen der sogenannten Intensivberatung erfolgt, wenn dessen DMP-Dokumentationsdaten eines oder mehrere der folgenden Merkmale aufweist / aufweisen:

- mindestens eine stationäre Krankenhausbehandlung mit der Aufnahme- oder Entlassungsdiagnose einer kardialen Erkrankung in den vorangegangenen 18 Monaten

und / oder

- mindestens eine weitere prognoseverschlechternde Komorbidität (z.B. Herzinsuffizienz, Angina pectoris etc.) oder den Krankheitsverlauf negativ beeinflussende Krankheit (z.B. Diabetes mellitus, Atemwegserkrankungen) in den vorangegangenen 18 Monaten

und / oder

- begleitende Schmerzsymptomatik in den vorangegangenen 18 Monaten

und / oder

- begleitende psychische Komorbidität in den vorangegangenen 18 Monaten.

Die Teilnehmerinnen und Teilnehmer können mehr als ein Kriterium aufweisen, welches eine Kontaktaufnahme auslöst. Aus diesem Grund sind Mehrfachzählungen möglich.

5 Programmausstiege

Anzahl der Programmbeendigungen je Ausstiegsgrund (AG) und KV-Region im Berichtszeitraum

	n	AG 1	AG 2	AG 3	AG 4	AG 5	AG 6
Baden-Württemberg	1	0	1	0	0	0	0
Bayern	1	0	1	0	0	0	0
Berlin	0	0	0	0	0	0	0
Brandenburg	1	0	1	0	0	0	0
Bremen	k. A.	k. A.	k. A.	k. A.	k. A.	k. A.	k. A.
Hamburg	0	0	0	0	0	0	0
Hessen	2	0	2	0	0	0	0
Mecklenburg-Vorpommern	1	0	1	0	0	0	0
Niedersachsen	1	0	0	0	1	0	0
Nordrhein	0	0	0	0	0	0	0
Rheinland-Pfalz	0	0	0	0	0	0	0
Saarland	k. A.	k. A.	k. A.	k. A.	k. A.	k. A.	k. A.
Sachsen	4	0	4	0	0	0	0
Sachsen-Anhalt	2	0	2	0	0	0	0
Schleswig-Holstein	1	0	1	0	0	0	0
Thüringen	7	0	6	1	0	0	0
Westfalen-Lippe	0	0	0	0	0	0	0
Alle KV-Regionen	21	0	19	1	1	0	0

Auswertungsbasis sind die DMP-Dokumentationsdaten des bitInfoNet.

k. A. = keine Angabe. Aus datenschutzrechtlichen Gründen werden keine Angaben zu den Regionen gemacht, in denen zum 31.12. des Berichtszeitraums weniger als 10 Teilnehmerinnen und Teilnehmer in das DMP eingeschrieben sind.

Legende:

- AG 1: Ende des Versicherungsverhältnisses durch Tod
- AG 2: Ende der Mitgliedschaft
- AG 3: Beendigung der Teilnahme durch den Versicherten
- AG 4: Beendigung wegen Nichtwahrnehmung zweier Schulungen
- AG 5: Beendigung wegen fehlender Folgedokumentationen
- AG 6: Sonstige Gründe